

PREISLISTE 2024



VARIO STAR



AUSSTATTUNG - TECHNIK - ZUBEHÖR - PREISE

VARIO STAR

KOMFORTMOBIL 8 – 9 m.
Integrierte Reisemobile für zwei bis vier Personen. Nur 2,33 m breit. Auf Fahrgestellen bis 8,8 t. Kompakt und besonders wendig für ein Plus an Fahrkomfort. Einzel- oder Doppelbetten. Dacherhöhung im Heck für viel Kopffreiheit im Schlafbereich.

DAS ZWEI-PERSONEN-MOBIL

VARIO Star	Seite	04
Leistungsfähige Fahrgestelle	Seite	04 - 05
Technische Daten	Seite	06
Preise	Seite	07
Grundrisse	Seite	08 - 09
Ausstattungsdetails	Seite	10 - 19

VARIO PERFECT

LUXUSMOBIL 8 – 12 m.
VARIO Perfect und VARIO Perfect Platinum. Integrierte Reisemobile auf LKW- und Omnibusfahrgestellen von 7,5 – 26 t. Leistungsstarke Chassis von Mercedes- Benz und MAN, individuelle Grundrisse mit bis zu vier Erkern und PKW-Garage sowie außergewöhnlicher Luxus sind kennzeichnend.

DIE SPORTLICHE LUXUSKLASSE

VARIO Perfect	Seite	20 - 21
Leistungsfähige Fahrgestelle	Seite	22 - 23
Technische Daten	Seite	24
Preise	Seite	25
Grundrisse	Seite	26 - 29
Ausstattungsdetails	Seite	30 - 47

VARIO ALKOVEN

FAMILIENMOBIL 8 – 12 m.
Ein Wohnmobil, aber Platz für zwei separate Schlafbereiche mit mindestens vier festen Schlafplätzen. Fahrgestelle von 7,5 – 26 t. Unterschiedlichste Raumkonzepte garantieren ein Höchstmaß an Wohnkomfort. Das Original-Fahrerhaus des Chassis bleibt erhalten.

DAS EXKLUSIVE ALKOVENMOBIL


VARIO Alkoven	Seite	48 - 49
Leistungsfähige Fahrgestelle	Seite	50 - 51
Technische Daten	Seite	52
Preise	Seite	53
Grundrisse	Seite	54 - 55
Ausstattungsdetails	Seite	56 - 69

VARIO SIGNATURE

EXKLUSIVMOBIL 10,5 und 12 m. 18 und 26 t.
Teilintegrierter Integrierter. VARIO Exklusiv- Aufbau und charakterstarke Front / Kabine des XXL Fahrerhauses mit quer verschiebbarer zweiter Sitzreihe für vierfaches Piloten- und CoPilotenfeeling. Wohnraumerker, Pull-Down-Bett bei voller Stehhöhe, intelligentes 360° Rundumsicht-System.

DER CHARAKTERSTARKE

VARIO Signature	Seite	70 - 71
Leistungsfähige Fahrgestelle	Seite	72 - 73
Technische Daten	Seite	72 - 73
Preise	Seite	72 - 73
Grundrisse	Seite	72 - 73
Ausstattungsdetails	Seite	74 - 83





Wir bauen Emotionen.
Safety Packs für höchste Sicherheit.
Exklusivität. Für anspruchsvolle Reisemobilisten.

VARIO mobil

heißt Sie herzlich willkommen.

In der Überzeugung, dass Reisemobilisten mit Neugier, Mut und Toleranz neue Welten entdecken, ist jedes VARIOmobil ein exklusives Einzelstück mit allem Komfort. Individuell für Sie gebaut. Für die schönsten Tage im Jahr.

Ihre Sicherheit ist unser Antrieb. Mit der Neuvorstellung des VARIO Perfect 1200 Platinum startet das neue Modelljahr. Im Finetuning 2024 haben wir für Sie die gesamte Palette des technisch Möglichen ausgelotet und das allererste Reisemobil mit 4 Slide Outs gebaut.

Eine Vielzahl innovativer Sicherheits- und Assistenzsysteme ist ebenso selbstverständlich wie das opulente Heizsystem und die Heck-Garage bei allen 12 m Modellen.

Genießen Sie 100 % PLANUNGSFREIHEIT bei Grundriss, Design und allen Ausstattungsdetails. Mehr als vierzig Jahre Erfahrung im erstklassigen Fahrzeugbau sprechen für sich. Sehr gerne setzen wir Ihre Wünsche mit viel Liebe zum Detail um.

Damit Sie auch unterwegs ganz zuhause sind
in Ihrem **VARIO mobil**

VARIO STAR

KOMPAKTE KLASSE.
EXZELLENTER KOMFORT.
MAXIMALE GESTALTUNGSFREIHEIT.
FAHRASSISTENZ UND SICHERHEIT SERIENMÄSSIG.

Der VARIO Star wird auf leistungsstarken Frontmotor-Fahrgestellen von MAN individuell für Sie aufgebaut.

VARIO STAR 800
MAN TGL 8.220 BL / 8.250 BL

VARIO STAR 850
MAN TGL 8.220 BL / 8.250 BL

VARIO STAR 900
MAN TGL 8.220 BL / 8.250 BL

Die Gesamtlänge des Fahrzeuges beträgt je nach Grundriss 8,25 bis 9 m. Eine Außenbreite von 2,33 m macht dieses Reisemobil sehr wendig. Es vereint ein Höchstmaß an Wohnkomfort und innovativer Technik auf vier Rädern.

Alle VARIO Star Modelle besitzen eine Dacherrhöhung im Heck. Dieses gewährleistet viel Kopffreiheit im Schlafbereich, was Sie besonders in warmen Sommernächten schätzen werden. Wichtige Aufbauten wie die SAT-Antenne oder Klimaanlage befinden sich im abgesenkten vorderen Dachbereich. Hierdurch wird eine niedrige Gesamthöhe von 3,40 m garantiert und erleichtert so die Durchfahrt, Verschiffung und Unterbringung Ihres Reisemobils.

Großzügige Staufächer sorgen durch eine optimale Ausnutzung des Raumangebotes für beachtliche Zuladepazitäten. Die freundlich helle Inneneinrichtung des Fahrzeuges ist in Echtholz gefertigt.

Mit großer Liebe zum Detail entsteht jedes VARIOmobil als Einzelanfertigung in High End Manufakturbauweise. Für Sie verbinden wir die schönsten Interieurs mit dem bestem Komfort. 100 % Custom made. Mit persönlicher Wohlfühlgarantie.



Chassis	MAN TGL 8.220 BL
Radstand	4.200 / 4.500 / 4.800 mm
zul. Gesamtgewicht	8.800 (7.490) kg
zul. Vorderachslast	4.000 kg
zul. Hinterachslast	5.600 kg
Motor	4-Zylinder Diesel-Motor mit zweistufiger Turboaufladung, Ladeluftkühlung und Abgasrückführung, Partikelfilter mit SCR-Kat
Hubraum	4.580 ccm
Leistung	162 kW / 220 PS bei 2.300 U/min EURO VI - E
Drehmoment	850 Nm bei 1.300 - 1.800 U/min
Bremsanlage	Elektronisches Bremssystem BrakeMatic, ABS, Motorbremse, Drucklufttrockner beheizt, ASR + ESP, Notbremsassistent
Lenkung	Servo, Lenkradverstellung
Federung	VA verstärkt, Parabelfederung HA Luftfederung Stabilisatoren
Bereifung	235 / 75 R 17,5
Getriebe	Automatisiertes 6-Gang-Getriebe, TipMatic®
Kraftstoffbehälter	180 l Diesel / 35 l AdBlue
Elektrische Anlage	24 V, 2 x 88 Ah Batterien
Lichtmaschine	28 V / 120 Ah
Diebstahlsicherung	Lenkradschloss mit Wegfahrsperr
Sonstiges	Außentemperaturanzeige, Tempomat, Klimaanlage Fahrerplatz, Multifunktionslenkrad Differentialsperre HA, Spurhalteassistent, M+S-Bereifung



MAN
TGL 8.250 BL

Chassis

4.200 / 4.500 / 4.800 mm	Radstand
8.800 (7.490) kg	zul. Gesamtgewicht
4.000 kg	zul. Vorderachslast
5.600 kg	zul. Hinterachslast
6-Zylinder Reihen-Motor, Ladeluftkühlung und Abgasrückführung, Partikelfilter mit SCR-Kat	Motor
6.871 ccm	Hubraum
184 kW / 250 PS bei 2.200 U/min EURO VI - E	Leistung
1.050 Nm bei 1.200 - 1.600 U/min	Drehmoment
Elektronisches Bremssystem BrakeMatic, ABS, Motorbremse, Drucklufttrockner beheizt, ASR + ESP, Notbremsassistent	Bremsanlage
Servo, Lenkradverstellung	Lenkung
VA verstärkt, Parabelfederung HA Luftfederung Stabilisatoren	Federung
235 / 75 R 17,5	Bereifung
Automatisiertes 12-Gang- Getriebe, TipMatic®	Getriebe
180 l Diesel / 35 l AdBlue	Kraftstoffbehälter
24 V, 2 x 88 Ah Batterien	Elektrische Anlage
28 V / 120 Ah	Lichtmaschine
Lenkradschloss mit Wegfahrsperr	Diebstahlsicherung
Außentemperaturanzeige, Tempomat, Klimaanlage Fahrerplatz, Multifunktionslenkrad Differentialsperre HA, Spurhalteassistent, M+S-Bereifung	Sonstiges



VARIO STAR

SICHER ANKOMMEN.
MIT ASSISTENZSYSTEMEN,
EINZIGARTIGKEIT UND KOMFORT.

Modell	Basis	Radstand (mm)	Technisch zulässige Gesamtmasse (kg)	Masse im fahrbereiten Zustand*	Zuladung** ca. (kg)	Gurt-Sitzplätze***
STAR 800	MAN TGL 8.220 BL	4.200	8.800 (7.490)	6.450	2.350 (1.040)	3 (4)
STAR 850	MAN TGL 8.220 BL	4.500	8.800 (7.490)	6.650	2.150 (840)	3 (4)
STAR 900	MAN TGL 8.220 BL	4.800	8.800 (7.490)	6.850	1.950 (640)	3 (4)



Modell	Basis	Länge (mm)	Breite ⁽¹⁾ (mm)	Höhe ⁽²⁾ (mm)	Frischwassertank (Liter)	Abwassertank (Liter)	Toiletten-tank (Liter)	Fahrzeuggrundpreis netto (EURO)	Fahrzeuggrundpreis inklusiv 19 % MwSt ⁽³⁾ (EURO)
STAR 800	MAN TGL 8.220 BL	8.250	2.330	3.400	300	200	150	481.907,56	573.470,00
STAR 850	MAN TGL 8.220 BL	8.650	2.330	3.400	350	200	200	490.739,50	583.980,00
STAR 900	MAN TGL 8.220 BL	9.000	2.330	3.400	350	200	200	502.521,01	598.000,00

Bitte beachten Sie die umfangreiche Grund-Ausstattung unser exklusiven Reisemobile. Im Fahrzeuggrundpreis⁽³⁾ sind bei VARIOmobil 100 % individuelle Bauweise, Fahrerassistenz- und Sicherheitssysteme sowie viele weitere hochwertige Details serienmäßig enthalten. Kompakte Abmessungen und gewichtsoptimiert: der VARIO Star.

Die detaillierte Reisemobilausstattung finden Sie auf den vorausgehenden Seiten „Fahrgestelle“ sowie auf den nachfolgenden Seiten „Ausstattungsdetails“.

Alle Fahrzeugpreise gelten ab Werk Bohnte im Rahmen der exklusiven Fahrzeugneufertigung.

* **Masse im fahrbereiten Zustand gemäß Verordnung (EU) Nr. 1230/2012:** Leergewicht inkl. Fahrer (75 kg), 90 % Kraftstoff, 100 % Frischwasser, 2 x 11 kg Aluminium-Gasflaschen, Bordwerkzeug.

** **Die Zuladung gemäß Verordnung (EU) Nr. 1230/2012** ergibt sich aus der Differenz der technisch zulässigen Gesamtmasse und der Masse im fahrbereiten Zustand bei Serienausstattung.

*** **Gurtsitzplätze sind grundrissabhängig.** Angaben in Klammern = Sonderausstattung.

Sonderausstattung (Zusatzausrüstung) erhöht die Masse im fahrbereiten Zustand und verringert die Zuladung. Das Gewicht der Zusatzausrüstung ergibt sich aus unseren Prospektangaben.

Die Zulademöglichkeit reduziert sich durch Einbau von Sonderausstattung (= Sonderausrüstung / Zusatzausrüstung) und Zubehör. Außerdem ist die Zulademöglichkeit nicht nur abhängig von der Masse im fahrbereiten Zustand, der tatsächlichen Fahrzeugmasse, dem Gewicht des Zubehörs und der technisch zulässigen Gesamtmasse, sondern auch von den jeweiligen Achslasten. Voraussetzung für die Ausschöpfung der fahrzeugtechnisch möglichen Zuladung ist eine entsprechende, achslastabhängige Lastverteilung.

Gewichtsangaben sind Circa-Angaben. Abweichungen +/- 5 % im Rahmen der Werkstoleranzen sind möglich und zulässig.

Die jeweils angegebene maximale zulässige Personenzahl ist gewichts- und achslastabhängig. Sie kann sich bei Einbau von Sonderausstattung (= Sonderausrüstung / Zusatzausrüstung) und Zubehör reduzieren, so dass zugunsten der Zulademöglichkeit einzelne Sitzplätze nicht nutzbar sind. Wenn alle Sitzplätze genutzt werden sollen, muss teilweise auf Zuladung verzichtet werden. Die technisch zulässige Gesamtmasse sowie die Achslasten dürfen nicht überschritten werden.

⁽¹⁾ Gesamtbreite 2.330 mm = Aufbaubreite 2.300 mm.

⁽²⁾ Die Gesamthöhe kann sich ändern - je nach Größe / Höhe der Heckgarage / PKW-Garage.



VARIO STAR

WILLKOMMEN

WIR BEGRÜSSEN SIE
IN DER VARIOMOBIL FAHRZEUGWELT.

Es erwarten Sie exklusive Reisemobile im exquisiten High End Fahrzeugbau. Hochwertigste Ausstattungsdetails geben unserem Fahrzeugbau die einzigartige QUALITÄT. Das Außergewöhnliche gibt Ihrem VARIO Mobil seinen Wert.

Daher bieten wir **100 % INDIVIDUELLE BAUWEISE.** Unsere Philosophie kann weder durch verschiedene Modellvarianten, noch durch einen Fahrzeugkonfigurator dargestellt werden. Ein VARIOmobil ist immer Produkt expliziter persönlicher Beratung. Fragen Sie uns! Gerne stehen wir Ihnen Rede und Antwort bei allen Fragen zu Ihrer Mobilität.

Sonderwünsche gibt es bei uns nicht, sondern Wünsche, die wir gerne zu Ihrer Zufriedenheit umsetzen. Wir fertigen Wohn- und Businessmobile 100 % Custom made und bieten 100 % Auswahlmöglichkeit in allen Ausstattungsdetails, harmonisch abgestimmt in Funktion, Qualität und Design. So ist jedes VARIOmobil auch VOLLENDUNG der über mehr als vier Jahrzehnte erworbenen KOMPETENZ im HIGH-END Fahrzeugbau. Erleben Sie einzigartige MANUFAKTUR-Bauweise und 100 % PLANUNGSFREIHEIT bei Grundriss, Ausstattung und Design.

Hier finden Sie praxisbewährte Grundrissideen für exklusive Reisemobile, die keinen Komfort vermissen lassen. Daher ist Ihr VARIOmobil in allen Bereichen mit großen Stauraumkapazitäten ausgestattet und bietet Platz für all die Dinge, die Sie gerne bei sich haben möchten - z.B. in einer sehr großen Heckgarage.

Alle hier gezeigten Abbildungen sind von erfahrenen Weltenbumblern erprobte Grundrisslösungen. Und doch können Ihre Wünsche an ein perfektes Reisesemobil ganz anders ausfallen. Selbstverständlich entwickeln wir auch für Sie Ihren individuellen Wunschgrundriss, damit Sie sich ganz Zuhause fühlen - in Ihrem exklusiven VARIOmobil.



Die hier gezeigten Grundrisse können Sonderausstattungen beinhalten.

Star 800 E

Star 850 A

Star 850 B
Einzelbetten

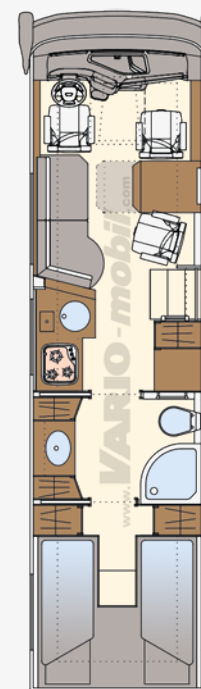
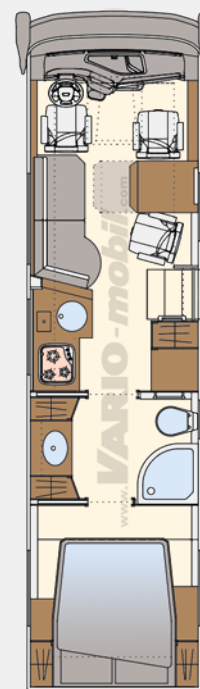
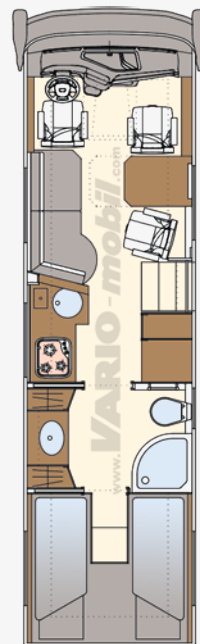
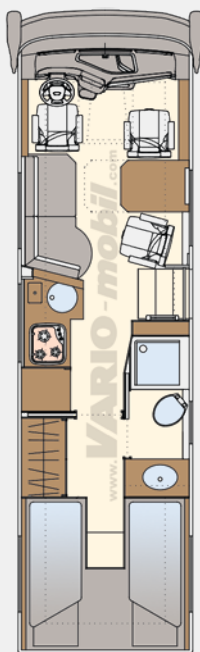
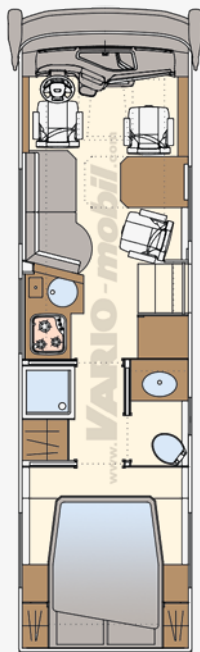
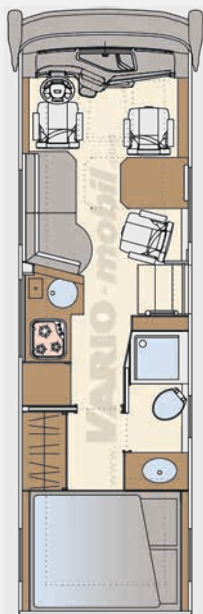
Star 850 D
Einzelbetten

Star 900 A

Star 900 B
Einzelbetten

100 % PLANUNGSFREIHEIT bei Grundriss, Ausstattung und Design.

Erleben Sie weitere Beispiele individueller Interieurgestaltung auf www.vario-mobil.com.



Code	Bezeichnung	kg	800	850	900	Preise / EURO netto	Preise / EURO inkl. 19 % MwSt.
Fahrgestell MAN TGL 8.220 BL							
S	MAN TGL 8.220 BL, 4-Zylinder Diesel-Motor mit zweistufiger Turboaufladung, Ladeluftkühlung und Abgasrückführung, Partikelfilter mit SCR-Kat, 4.580 ccm, 162 kW / 220 PS bei 2.300 U/min, 850 Nm, EURO VI - E, Elektronisches Bremssystem BrakeMatic, ABS, Motorbremse, Drucklufttrockner beheizt, ASR + ESP, Notbremsassistent, Spurhalteassistent, VA verstärkt, Parabelfederung, HA Luftfederung, Stabilisatoren, automatisiertes 6-Gang-Getriebe, TipMatic®, Lenkradschloss mit Wegfahrsperr		■	■	■		
S	Fahrerpodest angehoben, Motordeckel ca. 150 mm Höhe		■	■	■		
S	Differentialsperre HA		■	■	■		
S	Klimaautomatik im Cockpit		■	■	■		
S	P1TP Tempomat ACC, abstandsgeregelt (MAN TGL)		■	■	■		
S	Dieseltank 180 l, 35 l AdBlue		■	■	■		
S	P2GC Leder-Multifunktionslenkrad		■	■	■		
S	Fernlichtassistent, Fahrlichtschaltung automatisch, Lichtsensor		■	■	■		
S	MAN Easy Start (Anfahr- und Wegrollhilfe)		■	■	■		
S	MAN Kombiinstrument Professional, 12,3" Farbdisplay		■	■	■		
S	Sicherheitspaket MAN: Notbremsassistent EBA, Spurverlassenswarner LDW		■	■	■		
S	P2LZ MAN Mediasystem Navigation Professional 12,3" Infotainmentsystem mit 12,3" Monitor, Truck-Navigation mit Online Traffic, Radio mit UKW / KW / MW / LW, Digitalradio DAB+, Bluetooth Musikstreaming, Freisprechfunktionalität für zwei Mobiltelefone, AUX IN / USB, Lautsprecher, Antenne		■	■	■		
O	C200 Motorvariante MAN TGL 8.250, 6-Zylinder-Reihenmotor, Euro 6, 6.871 ccm, 184 kW / 250 PS bei 2.200 U/min, 1.050 Nm bei 1.200 - 1.600 U/min, automatisiertes 12-Gang-Getriebe TipMatic®	370	<input type="checkbox"/>	<input type="checkbox"/>	<input type="checkbox"/>	8.121,01	9.664,00
O	C202 Luftfederung VA, Hebe- / Senkvorrichtung	50	<input type="checkbox"/>	<input type="checkbox"/>	<input type="checkbox"/>	14.424,37	17.165,00
O	P0OW Aluminiumfelgen ALCOA Dura Bright 6,75 x 17,5, 6-fach, 17,5"	-54	<input type="checkbox"/>	<input type="checkbox"/>	<input type="checkbox"/>	3.201,68	3.810,00
O	P2F5 Ablagetisch Beifahrerseite	2	<input type="checkbox"/>	<input type="checkbox"/>	<input type="checkbox"/>	686,55	817,00
O	P202 Wasserzusatzheizung 4 kW Fahrerhaus (TGL)	8	<input type="checkbox"/>	<input type="checkbox"/>	<input type="checkbox"/>	2.081,51	2.477,00
O	C880 Lastvariante TGL 10.220 bei Serie 8.220		<input type="checkbox"/>	<input type="checkbox"/>	<input type="checkbox"/>	5.516,81	6.565,00



SIGNATURE

ALKOVEN

PERFECT

STAR

Code	Bezeichnung	kg	800	850	900	Preise / EURO netto	Preise / EURO inkl. 19 % MwSt.
CHASSIS (siehe auch detaillierte Fahrgestellausstattungen nach Herstellern)							
S	Motorraum mit zusätzlicher Schalldämmung		■	■	■		
S	Bremsanlagen mit Scheibenbremsen an Vorder- und Hinterachse, Stabilisatoren		■	■	■		
S	Antiblockiersystem (ABS), ASR, ESP		■	■	■		
S	Edelstahl Radzierblenden rundum		■	■	■		
S	Winterbereifung an allen Achsen		■	■	■		
S	Bus-Außenspiegel beheizt, mit elektrischer Verstellung und zusätzlichem Weitwinkelspiegel, Frontspiegel auf Fahrerseite und Anfahrspiegel auf Beifahrerseite		■	■	■		
S	LED Hauptscheinwerfer, LED Nebelscheinwerfer, LED Rückleuchteinheit		■	■	■		
S	SKA Komfortsitz mit integriertem 3-Punkt-Automatik-Sicherheitsgurt, drehbar, integrierte Kopfstütze / Armlehnen, Höhen- und Neigungsverstellung, Sitzkissentiefeneinstellung, Lordosenstütze pneumatisch, hochwertiger Polsterstoff		■	■	■		
S	Multifunktionslenkrad, Servolenkung		■	■	■		
S	Außentemperaturanzeige		■	■	■		
S	Wegfahrsperrung elektronisch als Diebstahlsicherung		■	■	■		
S	Original-Rahmenabsenkung für hohe Anhängelasten		■	■	■		
O	C295 Armaturenbrett umlackieren		□	□	□	1.142,86	1.360,00
O	C296 Armaturenbrett teilweise lackiert, analog Lederfarbe Sitze		□	□	□	521,01	620,00
O	C298 Armaturenbrett mit Leder im Bi-Color Design bezogen	10	□	□	□	7.855,46	9.348,00
O	C311 Doppeldrucklufthorn	4	□	□	□	705,88	840,00
O	C996 Druckluftanschluss im Staufach	2	□	□	□	633,61	754,00
O	D031 Edelstahl-Radnabenabdeckung HA – Alufelgen 17,5"	4	□	□	□	498,32	593,00
O	D014 Schmutzfänger vorne und hinten	8	□	□	□	1.021,01	1.215,00
O	D005 VARIO e-Mirror, kamerabasiertes Spiegelersatzsystem, 2 x 12,3" Monitoren mit entspiegelten Bildschirmoberflächen an den A-Säulen, Außenkameras beheizt links/rechts (ersetzen die Hauptspiegel, die Weitwinkelspiegel und den Anfahrspiegel)	-8	□	□	□	6.159,66	7.330,00
O	E501 Twin Video - Rückfahrfarbkamera mit motorischer Staubklappe, 7" LCD Farbmonitor, IR LEDs für Nahbereichskamera	7	□	□	□	2.652,10	3.156,00
O	E504 Rückfahrwarner akustisch		□	□	□	191,60	228,00
O	E506 360° Rundumsicht-Kamera-System mit 10" Monitor, 4 x HD-Kameras mit Blickwinkel 180° (horizontal), Einzelbilder aufrufbar	6	□	□	□	6.405,88	7.623,00
O	E508 Kamera unter Boden im Bereich Entsorgungsstützen, Monitor	2	□	□	□	1.580,67	1.881,00
O	E509 Schalter für manuelle Aktivierung 360° Kamera		□	□	□	371,43	442,00
O	R002 Anhängervorrichtung 3.500 kg bei ZGG = 7.490 kg (3.000 kg bei ZGG < 10.000 kg), Steckdose 12 V	20	□	□	□	2.884,03	3.432,00
O	R102 4 x Hydraulik-Stützen für ZGG 6.000 - 9.500 kg, doppelt wirkende Zylinder, vollautomatische Ausrichtung, manuelle Not-Handbetätigung	90	□	□	□	12.328,57	14.671,00
O	R105 Lastverteilungsplatten (4) mit Schlaufen 400 x 400 mm für Hydraulikstützen, lose	24	□	□	□	310,08	369,00

Code	Bezeichnung	kg	800	850	900	Preise / EURO netto	Preise / EURO inkl. 19 % MwSt.
AUFBAU							
S	Vollisolierte, selbsttragende, gerippefreie GfK-Sandwichkarosserie (GfK = Glasfaser verstärkter Kunststoff) nahtlos eingearbeiteten Formteile		■	■	■		
S	Kältebrückenfreie Eckverbindungsprofile		■	■	■		
S	GfK / Aluminium-Sandwich-Dach mit 40 mm Isolierung, voll begehbar		■	■	■		
S	Dachaußenfläche GfK mit Gewebe-Verstärkung und Gelcoat-Oberfläche, weiß, weitestgehend unempfindlich gegen Hagel		■	■	■		
S	GfK-Sandwichboden mit 40 mm Isolierung, Unterrahmen aus verzinkten und lackierten Stahlprofilen		■	■	■		
S	Unterboden-Wachsbehandlung der Rahmenteile		■	■	■		
S	Seitenwände GfK mit 40 mm PU-Isolierung		■	■	■		
S	Omnibus-Panorama-Windschutzscheibe Verbundglas getönt		■	■	■		
S	Waben-Innenrollo vor Windschutzscheibe mit Privacy Funktion, elektrisch betrieben (12 V)		■	■	■		
S	Fahrerhaus - Schiebefenster Hartglas - Isolierverglasung getönt		■	■	■		
S	DOMETIC Wohnraum-Ausstellfenster Isolierverglasung getönt mit Verdunklungs- und Moskitorollo		■	■	■		
S	VARIO Eingangstür in Verbundbauweise mit eingeklebtem lackierten Rahmen. Elektrische Einstiegsstufe außen über Türkontakt gesteuert, Einstiegsstufen innen, Mosquito Falлтür für VARIO Tür		■	■	■		
S	Ein-Schlüssel-Schließsystem für Staufachklappen, Einfüllstutzen		■	■	■		
S	2 x Dachhauben mit Zwangsentlüftung, Verdunkelungs- und Moskitorollo		■	■	■		
S	Isolierte und beheizte Heckgarage für Fahrräder / Motorroller, seitliche Außenklappe, Gasdruckaufsteller		■	■	■		
S	Außenstaufachklappen in Perfect-Bauweise mit eingeklebtem und lackierten Rahmen, vollisoliert, Gasdruckaufsteller		■	■	■		
S	Außenstaukästen vollisoliert, Nadelfilzauskleidung, Beleuchtung		■	■	■		
S	Isolierter Doppelboden für frostfreie Tankinstallation		■	■	■		
S	LED Positionsleuchten vorn / hinten, Seitenmarkierungsleuchten LED		■	■	■		
S	Ovalrohr-Dachreling, Aluminium lackiert		■	■	■		
O	E400 LED-Rückfahrleuchten 4 x in Seitenwand eingelassen, über Rückwärtsgang geschaltet	10	☐	☐	☐	3.874,79	4.611,00
O	E402 Hochgesetzte LED Rückleuchten mit zusätzlichem Blink- / Bremslicht	4	☐	☐	☐	778,15	926,00
O	E404 Spurrhalteleuchten rot/weiß an Heckstoßstange, lackiert	1	☐	☐	☐	420,17	500,00
O	E408 LED Außenleuchte lackiert mit integriertem Bewegungsmelder, Dauerlichtschaltung und Abschaltung während der Fahrt	1	☐	☐	☐	599,16	713,00
O	M003 Gelenkarmautomatikmarkise OMNISTOR 5 x 2,75 m, in Wagenfarbe lackiert, elektrisch betätigt 230 V, Fernbedienung	52	☐	☐	☐	4.110,08	4.891,00
O	M110 LED-Stripe unter Markise, 12 V, 7 W/m, 4000 K, dimmbar, durchgehender Lichtstreifen, keine Punktdarstellung, Abdeckung in Wagenfarbe	2	☐	☐	☐	1.424,37	1.695,00
O	S002 Hartglas-Ausstellfenster anstelle Kunststofffenster (Schiebefenster vor Eingangstür)	70	☐	☐	☐	8.218,49	9.780,00
O	S302 Dachhaube Fiamma mit 12 V Ventilator, Zwangsentlüftung, Verdunklungsrollo	7	☐	☐	☐	847,06	1.008,00
O	S303 DOMETIC Kurbel-Dachfenster Heki 3plus, ca. 960 x 655 mm, Duette Wabenrollo, Zwangsentlüftung	15	☐	☐	☐	1.435,29	1.708,00
O	S305 DOMETIC Kurbel-Dachfenster Midi Heki Style, ca. 700 x 500 mm, Kombirollo, Zwangsentlüftung	6	☐	☐	☐	943,70	1.123,00
O	S503 Zusätzliche Außenklappe für Heckstaufach mit Gasdruckaufsteller	25	☐	☐	☐	4.803,36	5.716,00
O	S603 Elektrische Zuziehhilfe Eingangstür	1	☐	☐	☐	737,81	878,00
O	S608 Zusatzsicherheitsschloss mechanisch Eingangstür	1	☐	☐	☐	768,07	914,00

Code	Bezeichnung	kg	800	850	900	Preise / EURO netto	Preise / EURO inkl. 19 % MwSt.
INTERIEUR							
S	Hängeschränke im Wohn- und Schlafraum mit Klappen und Push-Lock-Verriegelung		<input checked="" type="checkbox"/>	<input checked="" type="checkbox"/>	<input checked="" type="checkbox"/>		
S	Kleiderschrank mit Kleiderstange, Türen mit 3-Punkt-Stangenschloss		<input checked="" type="checkbox"/>	<input checked="" type="checkbox"/>	<input checked="" type="checkbox"/>		
S	Zusätzliche Ablagefächer im Beifahrer-Fußraum		<input checked="" type="checkbox"/>	<input checked="" type="checkbox"/>	<input checked="" type="checkbox"/>		
S	SKA Komfortsitz mit integriertem 3-Punkt-Automatik-Sicherheitsgurt, drehbar, integrierte Kopfstütze / Armlehnen, Höhen- und Neigungsverstellung, Sitzkissentiefeneinstellung, Lordosenstütze pneumatisch, hochwertiger Polyesterstoff		<input checked="" type="checkbox"/>	<input checked="" type="checkbox"/>	<input checked="" type="checkbox"/>		
S	SKA-Sitz mit Softpolsterung – Raffung		<input checked="" type="checkbox"/>	<input checked="" type="checkbox"/>	<input checked="" type="checkbox"/>		
S	Sitzcouch mit hochwertiger Microfaser-Polsterung, verschiedene Farben		<input checked="" type="checkbox"/>	<input checked="" type="checkbox"/>	<input checked="" type="checkbox"/>		
S	Bartischversion mit ausziehbarem Zwischenteil (500 mm) und Zeitungsablage		<input checked="" type="checkbox"/>	<input checked="" type="checkbox"/>	<input checked="" type="checkbox"/>		
S	Isolierte Schiebetüren zum Bad und Schlafraum, Verbundbauweise mit Schloss, automatische Arretierung		<input checked="" type="checkbox"/>	<input checked="" type="checkbox"/>	<input checked="" type="checkbox"/>		
S	Heckbett hinterlüftet mit FROLI Schlafbettsystem und Kaltschaummatratze, 1.500 / 1.600 x 2.000 mm		<input checked="" type="checkbox"/>	<input checked="" type="checkbox"/>	<input checked="" type="checkbox"/>		
S	Teppichboden im Wohnraum lose verlegt		<input checked="" type="checkbox"/>	<input checked="" type="checkbox"/>	<input checked="" type="checkbox"/>		
S	Sichtflächen an Decke und Wand mit Veloursbespannung / Mikrofaserbespannung		<input checked="" type="checkbox"/>	<input checked="" type="checkbox"/>	<input checked="" type="checkbox"/>		
S	Energiesparende LED-Spots in Decke und Hängeschränke eingelassen		<input checked="" type="checkbox"/>	<input checked="" type="checkbox"/>	<input checked="" type="checkbox"/>		
S	Möbelbau: beidseitig Echtholz furnier, Klappen / Türen mit Echtholzprofilen abgesetzt, Türeinfassungen mit Massivholzprofilen		<input checked="" type="checkbox"/>	<input checked="" type="checkbox"/>	<input checked="" type="checkbox"/>		
S	F130 Inneneinrichtung in Edelholzfurnier Eiche - natur		<input checked="" type="checkbox"/>	<input checked="" type="checkbox"/>	<input checked="" type="checkbox"/>		
S	F131 Inneneinrichtung in Edelholzfurnier Buche - gedämpft		<input checked="" type="checkbox"/>	<input checked="" type="checkbox"/>	<input checked="" type="checkbox"/>		
O	F132 Inneneinrichtung in Edelholzfurnier „Asteiche“ - natur		<input type="checkbox"/>	<input type="checkbox"/>	<input type="checkbox"/>	4.507,56	5.364,00
O	F133 Inneneinrichtung in Edelholzfurnier „Asteiche“ - silver, gebürstet		<input type="checkbox"/>	<input type="checkbox"/>	<input type="checkbox"/>	9.214,28	10.965,00
O	F134 Inneneinrichtung in Edelholzfurnier kanadischer Ahorn - hell	15	<input type="checkbox"/>	<input type="checkbox"/>	<input type="checkbox"/>	4.892,44	5.822,00
O	F135 Inneneinrichtung in Edelholzfurnier kanadischer Ahorn - honig	15	<input type="checkbox"/>	<input type="checkbox"/>	<input type="checkbox"/>	4.892,44	5.822,00
O	F136 Inneneinrichtung in Edelholzfurnier amerikanischer Kirschbaum		<input type="checkbox"/>	<input type="checkbox"/>	<input type="checkbox"/>	9.214,28	10.965,00
O	F137 Inneneinrichtung in Edelholzfurnier amerikanischer Nussbaum - hell		<input type="checkbox"/>	<input type="checkbox"/>	<input type="checkbox"/>	17.398,32	20.704,00
O	F138 Inneneinrichtung in Edelholzfurnier amerikanischer Nussbaum - natur		<input type="checkbox"/>	<input type="checkbox"/>	<input type="checkbox"/>	12.899,16	15.350,00
O	F139 Inneneinrichtung in Edelholzfurnier amerikanischer Nussbaum - dunkel		<input type="checkbox"/>	<input type="checkbox"/>	<input type="checkbox"/>	12.899,16	15.350,00
O	F163 Türen / Klappen in Schleiflack weiß	50	<input type="checkbox"/>	<input type="checkbox"/>	<input type="checkbox"/>	4.424,37	5.265,00
O	F170 Möbeldesign „bentART“, gewölbte Klappen in Edelholzfurnier, kubische 30 mm Wangen	35	<input type="checkbox"/>	<input type="checkbox"/>	<input type="checkbox"/>	6.873,95	8.180,00
O	F008 Möbeltresor mit elektronischem Zahlenschloss	8	<input type="checkbox"/>	<input type="checkbox"/>	<input type="checkbox"/>	434,45	517,00
O	F014 Auszugssystem für halbhohen Unterschrank	10	<input type="checkbox"/>	<input type="checkbox"/>	<input type="checkbox"/>	1.236,13	1.471,00
O	F016 Apothekerschrank 2-teilig mit 6 x Einhängekörben	20	<input type="checkbox"/>	<input type="checkbox"/>	<input type="checkbox"/>	2.352,94	2.800,00
O	F050 Glasvitrine mit Beleuchtung, Rückwand verspiegelt, Plexiglashalter für Gläser als Aufsatzschrank auf vorhandenem Schrank	13	<input type="checkbox"/>	<input type="checkbox"/>	<input type="checkbox"/>	2.672,27	3.180,00
O	F052 Gläsersatz VARIO für Vitrine	1	<input type="checkbox"/>	<input type="checkbox"/>	<input type="checkbox"/>	243,70	290,00
O	F031 Bartischplatte mit Schiebebeschlag in Längsrichtung	2	<input type="checkbox"/>	<input type="checkbox"/>	<input type="checkbox"/>	573,95	683,00
O	N003 Luftfederter Fahrer- / Beifahrersitz inkl. Luftabschaltungsventil	30	<input type="checkbox"/>	<input type="checkbox"/>	<input type="checkbox"/>	2.986,55	3.554,00
O	F040 Auszug in Sitzbank	8	<input type="checkbox"/>	<input type="checkbox"/>	<input type="checkbox"/>	449,58	535,00
O	N006 Lederausstattung Wohnraum	20	<input type="checkbox"/>	<input type="checkbox"/>	<input type="checkbox"/>	5.584,03	6.645,00
O	N012 ALCANTARA®-Polsterung	10	<input type="checkbox"/>	<input type="checkbox"/>	<input type="checkbox"/>	4.726,89	5.625,00
O	N038 GFW-Wabenverdunkelungsrollo mit Privacyfunktion an Fahrer- und Beifahrerfenster, absolut blickdicht	8	<input type="checkbox"/>	<input type="checkbox"/>	<input type="checkbox"/>	1.540,34	1.833,00
O	F020 Verstellbares Kopfteil für Heckbett / Einzelbetten	6	<input type="checkbox"/>	<input type="checkbox"/>	<input type="checkbox"/>	315,12	375,00
O	F003 Absenkbares Hubbett (1.950 x 1.300 mm) über den Fahrersitzen, mit elektrischer Betätigung, Wegfall der Hängeschränke	60	<input type="checkbox"/>	<input type="checkbox"/>	<input type="checkbox"/>	5.452,10	6.488,00

Code	Bezeichnung	kg	800	850	900	Preise / EURO netto	Preise / EURO inkl. 19 % MwSt.
<input type="checkbox"/> F018	Deckenbeleuchtung über dem Tisch, 6 x LED Spots in Decke eingelassen, Dimmer	2	<input type="checkbox"/>	<input type="checkbox"/>	<input type="checkbox"/>	1.821,00	2.167,00
<input type="checkbox"/> F400	Interieur „blackLINE“ (Beschläge, Griffe, Armaturen schwarz)		<input type="checkbox"/>	<input type="checkbox"/>	<input type="checkbox"/>	3.670,59	4.368,00
KÜCHE							
S F004	Küchenarbeitsplatte CORIAN® / STARON®		<input checked="" type="checkbox"/>	<input checked="" type="checkbox"/>	<input checked="" type="checkbox"/>		
S	Abfalleimer mit Abdeckung flächenbündig in Arbeitsplatte integriert		<input checked="" type="checkbox"/>	<input checked="" type="checkbox"/>	<input checked="" type="checkbox"/>		
S	Schubkästen und Auszüge in Rollen gelagert		<input checked="" type="checkbox"/>	<input checked="" type="checkbox"/>	<input checked="" type="checkbox"/>		
S	Edelstahlpülbecken flächenbündig eingelassen, mit Abdeckung, Einhebel-Haushaltsmischbatterie, chrom		<input checked="" type="checkbox"/>	<input checked="" type="checkbox"/>	<input checked="" type="checkbox"/>		
S	3-Flammen-Gas-Kocher, Edelstahl, integrierte Glasabdeckung, Zündautomatik, flächenbündig eingelassen		<input checked="" type="checkbox"/>	<input checked="" type="checkbox"/>	<input checked="" type="checkbox"/>		
S K003	177 I Kühlschrank mit AES, 35 I Gefrierfach		<input checked="" type="checkbox"/>	<input checked="" type="checkbox"/>	<input checked="" type="checkbox"/>		
S	Thekenablage als Spritzschutz zwischen Küche und Sitzgruppe		<input checked="" type="checkbox"/>	<input checked="" type="checkbox"/>	<input checked="" type="checkbox"/>		
S	Hängeschränke mit Klappen, Einlegeböden und Push-Lock-Verriegelung		<input checked="" type="checkbox"/>	<input checked="" type="checkbox"/>	<input checked="" type="checkbox"/>		
S	Steckdosen 2 x 230 V		<input checked="" type="checkbox"/>	<input checked="" type="checkbox"/>	<input checked="" type="checkbox"/>		
<input type="checkbox"/> K006	TEC-TOWER mit 177 I Kühlschrank, 35 I Gefrierfach, verspiegelte Front (Gasbackofen oberhalb Kühlschrank). Mehrpreis zu 177 I Kühlschrank	10	<input type="checkbox"/>	<input type="checkbox"/>	<input type="checkbox"/>	915,97	1.090,00
<input type="checkbox"/> P004	Mikrowelle mit integriertem Grill	17	<input type="checkbox"/>	<input type="checkbox"/>	<input type="checkbox"/>	1.410,08	1.678,00
<input type="checkbox"/> P007	Geschirrspülmaschine EXQUISIT, vollintegriert	30	<input type="checkbox"/>	<input type="checkbox"/>	<input type="checkbox"/>	1.896,64	2.257,00
<input type="checkbox"/> P014	Geschirrspülmaschine Fisher / Paykel, Toploader, vollintegriert	38	<input type="checkbox"/>	<input type="checkbox"/>	<input type="checkbox"/>	2.847,90	3.389,00
<input type="checkbox"/> W001	Einhebelmischbatterie mit herausziehbarer Brause	2	<input type="checkbox"/>	<input type="checkbox"/>	<input type="checkbox"/>	339,50	404,00
BAD							
S	Innenflächen spritzwasserabweisend, abwaschbar verkleidet		<input checked="" type="checkbox"/>	<input checked="" type="checkbox"/>	<input checked="" type="checkbox"/>		
S	CORIAN® / STARON® Waschtischplatte mit nahtlos eingearbeitetem Waschbecken, weiß		<input checked="" type="checkbox"/>	<input checked="" type="checkbox"/>	<input checked="" type="checkbox"/>		
S	Einhebel-Haushaltsmischbatterie, chrom		<input checked="" type="checkbox"/>	<input checked="" type="checkbox"/>	<input checked="" type="checkbox"/>		
S	Waschtisch: Spiegelschrank mit 3-teiligem Spiegel, Einlegeböden, Unterschrank mit Tür, Steckdose 230 V		<input checked="" type="checkbox"/>	<input checked="" type="checkbox"/>	<input checked="" type="checkbox"/>		
S	Umfangreiche Badaccessoires (Seifenspender, Zahnpflegebecher, Toilettenpapierhalter, Handtuchhaken)		<input checked="" type="checkbox"/>	<input checked="" type="checkbox"/>	<input checked="" type="checkbox"/>		
S	Separate Dusche mit Faltschiebetür		<input checked="" type="checkbox"/>	<input checked="" type="checkbox"/>	<input checked="" type="checkbox"/>		
S	Haushalts-Einhebel-Duscharmatur mit wassersparendem Brausekopf, chrom		<input checked="" type="checkbox"/>	<input checked="" type="checkbox"/>	<input checked="" type="checkbox"/>		
S	SEALAND Keramik-Wasserspültoilette mit separatem Fäkalientank		<input checked="" type="checkbox"/>	<input checked="" type="checkbox"/>	<input checked="" type="checkbox"/>		
<input type="checkbox"/> J009	CORIAN® / STARON® Viertelkreisduchtasse	25	<input type="checkbox"/>	<input type="checkbox"/>	<input type="checkbox"/>	5.138,66	6.115,00
<input type="checkbox"/> J040	Echtglas-Viertelkreisduche, in Verbindung mit „Offener Badversion“	15	<input type="checkbox"/>	<input type="checkbox"/>	<input type="checkbox"/>	2.574,79	3.064,00
<input type="checkbox"/> J012	Kleiderstange in Dusche	1	<input type="checkbox"/>	<input type="checkbox"/>	<input type="checkbox"/>	92,44	110,00
<input type="checkbox"/> J032	Thermostatmischbatterie Dusche, chrom	1	<input type="checkbox"/>	<input type="checkbox"/>	<input type="checkbox"/>	295,80	253,00
<input type="checkbox"/> J060	Bad Wände in Beton Optik	30	<input type="checkbox"/>	<input type="checkbox"/>	<input type="checkbox"/>	4.125,21	4.909,00

Code	Bezeichnung	kg	800	850	900	Preise / EURO netto	Preise / EURO inkl. 19 % MwSt.
MULTIMEDIA / INTERNET							
<input type="checkbox"/> E002	LED-Flachbildfernseher 32", 12 V, Fernbedienung	20	<input type="checkbox"/>	<input type="checkbox"/>	<input type="checkbox"/>	3.055,46	3.636,00
<input type="checkbox"/> E003	LED-Flachbildfernseher 24", 12 V, Fernbedienung	15	<input type="checkbox"/>	<input type="checkbox"/>	<input type="checkbox"/>	2.322,69	2.764,00
<input type="checkbox"/> E004	Satellitenempfangsanlage CRYSTOP Autosat 2 Control, 85 cm Parabolspiegel, vollautomatische Ausrichtung, Controlpanel	30	<input type="checkbox"/>	<input type="checkbox"/>	<input type="checkbox"/>	4.671,43	5.559,00
<input type="checkbox"/> E009	Externe SAT-Einspeisung neben Stromeinspeisung	1	<input type="checkbox"/>	<input type="checkbox"/>	<input type="checkbox"/>	610,92	727,00
<input type="checkbox"/> E006	„SKEW“ Internet / TV für Autosat, nur in Verbindung mit E004		<input type="checkbox"/>	<input type="checkbox"/>	<input type="checkbox"/>	566,39	674,00
<input type="checkbox"/> E008	DVB-T Dachantenne	2	<input type="checkbox"/>	<input type="checkbox"/>	<input type="checkbox"/>	864,71	1.029,00
<input type="checkbox"/> E104	Audioanbindung Radioanlage mit LED-Flachbildschirm	1	<input type="checkbox"/>	<input type="checkbox"/>	<input type="checkbox"/>	410,08	488,00
<input type="checkbox"/> E117	Soundsystem mit aktivem Subwoofer (4 x Lautsprecher + Subwoofer)	10	<input type="checkbox"/>	<input type="checkbox"/>	<input type="checkbox"/>	1.356,30	1.614,00
<input type="checkbox"/> E118	JEHNERT Soundsystem mit Zusatzverstärker, 4 x 2-Wege-Lautsprechersystem flächenbündig in Möbelbau eingelassen, Bassreflex Subwoofer, zusätzliche Bluetooth Schnittstelle für Musikstreaming über Smartphone	5	<input type="checkbox"/>	<input type="checkbox"/>	<input type="checkbox"/>	4.092,44	4.870,00
<input type="checkbox"/> E853	5G Router, 12 V, DUAL SIM-Slot (5G / LTE / 3G), WIFI / GPS Dachantenne	2	<input type="checkbox"/>	<input type="checkbox"/>	<input type="checkbox"/>	1.907,56	2.270,00
SOLAR							
<input type="checkbox"/> E233	Solarmodule 380 W, MPPT Laderegler, Aufbaumodul, nicht begehbar	35	<input type="checkbox"/>	<input type="checkbox"/>	<input type="checkbox"/>	3.653,78	4.348,00
<input type="checkbox"/> E234	Solarmodule 570 W, MPPT Laderegler, Aufbaumodul, nicht begehbar	55	<input type="checkbox"/>	<input type="checkbox"/>	<input type="checkbox"/>	5.725,21	6.813,00
<input type="checkbox"/> E235	Solarmodule 760 W, MPPT Laderegler, Aufbaumodul, nicht begehbar	75	<input type="checkbox"/>	<input type="checkbox"/>	<input type="checkbox"/>	7.535,29	8.967,00

Code	Bezeichnung	kg	800	850	900	Preise / EURO netto	Preise / EURO inkl. 19 % MwSt.
ELEKTRIK							
S	LCD, VARIO Control-Panel: Überwachung Frischwasser-, Abwasser-, Toilettentank, Batteriespannung (Fahrzeug- und Wohnraumbatterie)		■	■	■		
S	Integrierte Heizungssteuerung im VARIO Control-Panel		■	■	■		
S	Zentraler Batterie Hauptschalter im Panel für alle Verbraucher		■	■	■		
S	E604 Batterie Hauptschalter mechanisch für Starterbatterien		■	■	■		
S	E605 Batterie Hauptschalter mechanisch für Wohnraumbatterien		■	■	■		
S	Wartungsfreie Wohnraum-Gel-Batterie 12 V / 170 Ah		■	■	■		
S	Batterieladeautomat 12 V / 35 A mit Softstart, microprozessorgesteuert, Temperaturfühler		■	■	■		
S	Automatische Ladung der Wohnraumbatterien während der Fahrt (14 V / 37 A)		■	■	■		
S	Automatische Abschaltung des Bordnetzes bei Batterie-Unterspannung		■	■	■		
S	230 V Außenanschluss mit Einspeisungskabel, FI-Personenschutz-Automat		■	■	■		
S	VARIO-Relaisverteiler mit 230 V und 12 V Absicherung, Gas- / Generatortankanzeige		■	■	■		
S	Elektrische Leitungen servicefreundlich in Kabelkanälen verlegt, Elektro-Zentrale mit Schaltschrank-Technikklemmen		■	■	■		
S	Stromsparende LED Spots mit separater Schaltung		■	■	■		
S	Diverse Steckdosen 230 V		■	■	■		
O	E200 Wartungsfreie Gel-Batterien EXIDE Solar 2 x 12 V / 170 Ah (340 Ah), Batterieladeautomat 12 V / 50 A, microprozessorgesteuert mit Softstart und Batterie-Temperatursensor	70	<input type="checkbox"/>	<input type="checkbox"/>	<input type="checkbox"/>	1.524,37	1.814,00
O	E242 Ladeautomat CTEK 24 V / 4 A für Starterbatterien	2	<input type="checkbox"/>	<input type="checkbox"/>	<input type="checkbox"/>	655,46	780,00
O	E270 VICTRON Multi Plus 3000 Ladegerät / Sinus - Wechselrichter - Kombination, Ladeleistung 12 V / max. 120 A, Außenstromanschluss einstellbar von 4 - 16 A, Sinus-Wechselrichter mit 12 – 230 V / 3.000 VA, Touch GX 50 Panel, inklusive 2 x Gelbatterie 12 V / 170 Ah (Gesamtkapazität 12 V / 340 Ah)	80	<input type="checkbox"/>	<input type="checkbox"/>	<input type="checkbox"/>	7.108,40	8.459,00
O	E272 VICTRON Multi Plus 3000 Ladegerät / Sinus - Wechselrichter - Kombination, Ladeleistung 12 V / max. 120 A, Außenstromanschluss einstellbar von 4 - 16 A, Sinus-Wechselrichter mit 12 – 230 V / 3.000 VA, Touch GX 50 Panel, inklusive 2 x Lithium-Batterie LiPo 12,8 / 200 Ah temperiert (Gesamtkapazität 400 Ah)	30	<input type="checkbox"/>	<input type="checkbox"/>	<input type="checkbox"/>	12.401,68	14.758,00
O	E273 VICTRON Multi Plus 3000 Ladegerät / Sinus - Wechselrichter - Kombination, Ladeleistung 12 V / max. 120 A, Außenstromanschluss einstellbar von 4 - 16 A, Sinus-Wechselrichter mit 12 – 230 V / 3.000 VA, Touch GX 50 Panel, inklusive 2 x Lithium-Batterie LiPo 12,8 / 300 Ah temperiert (Gesamtkapazität 600 Ah)	40	<input type="checkbox"/>	<input type="checkbox"/>	<input type="checkbox"/>	14.794,11	17.605,00
O	E311 Ladestromerhöhung während der Fahrt auf bis zu 24 V -> 14 V / 70 A, bei 24 V Chassis	2	<input type="checkbox"/>	<input type="checkbox"/>	<input type="checkbox"/>	768,91	915,00
O	E701 Indirekte LED-Beleuchtung Küchenarbeitsplatte	1	<input type="checkbox"/>	<input type="checkbox"/>	<input type="checkbox"/>	384,03	457,00
O	E702 Indirekte LED-Beleuchtung Waschtischplatte und Spiegelschrank	1	<input type="checkbox"/>	<input type="checkbox"/>	<input type="checkbox"/>	494,96	589,00
O	E703 Indirekte LED-Beleuchtung Kopfbett i.V.m. Holzblende, Einfassung Heckbett, einzeln schaltbar	4	<input type="checkbox"/>	<input type="checkbox"/>	<input type="checkbox"/>	757,98	902,00
O	E704 Indirekte LED Beleuchtung Hängeschranke	10	<input type="checkbox"/>	<input type="checkbox"/>	<input type="checkbox"/>	2.016,81	2.400,00
O	E706 LED-Leselampe mit Schwanenhals	1	<input type="checkbox"/>	<input type="checkbox"/>	<input type="checkbox"/>	231,09	275,00
O	E600 Steckdose 230 V zusätzlich	1	<input type="checkbox"/>	<input type="checkbox"/>	<input type="checkbox"/>	173,11	206,00
O	E601 Steckdose 12 V zusätzlich	1	<input type="checkbox"/>	<input type="checkbox"/>	<input type="checkbox"/>	173,11	206,00
O	E602 Doppelsteckdose 230 V in Heckgarage für E-Bikes	1	<input type="checkbox"/>	<input type="checkbox"/>	<input type="checkbox"/>	173,11	206,00
O	E603 24 V Steckdose geschaltet über Zündung, Windschutzscheibe / Mautgerät	1	<input type="checkbox"/>	<input type="checkbox"/>	<input type="checkbox"/>	196,64	234,00
O	E606 USB-C / A Power-Doppelsteckdose 5 V / 3,6 A	1	<input type="checkbox"/>	<input type="checkbox"/>	<input type="checkbox"/>	226,89	270,00
O	E609 Wireless Smartphone Charger, induktives Laden eins Smartphones, nicht sichtbar im Möbel integriert	1	<input type="checkbox"/>	<input type="checkbox"/>	<input type="checkbox"/>	365,55	435,00

Code	Bezeichnung	kg	800	850	900	Preise / EURO netto	Preise / EURO inkl. 19 % MwSt.
GENERATOR							
<input type="checkbox"/> G003	Benzingenerator DOMETIC TEC 29, 2,6 kW (25° C), 230 V, 1 Zylinder, Schallschluckbox, Bedienpanel, 30 l Tank, Tankuhr	85	<input type="checkbox"/>	<input type="checkbox"/>	<input type="checkbox"/>	9.868,91	11.744,00
<input type="checkbox"/> G020	Brennstoffzelle EFOY pro 2800, 12 V / 125 W inkl. 10 l Methanol Tankpatrone	22	<input type="checkbox"/>	<input type="checkbox"/>	<input type="checkbox"/>		auf Anfrage
KLIMA							
<input type="checkbox"/> E901	Dachklimaanlage DOMETIC FreshJet 3000, 230 V, Kühlleistung 2.500 W	39	<input type="checkbox"/>			4.204,20	5.003,00
<input type="checkbox"/> E902	Dachklimaanlage DOMETIC FreshJet 3500, 230 V, Kühlleistung 3.500 W	40	<input type="checkbox"/>	<input type="checkbox"/>	<input type="checkbox"/>	4.324,37	5.146,00
MOTORROLLER- / PKW- GARAGE							
<input type="checkbox"/> R202	2 x Stäbchen - Zurrstange an Vorder- / Hinterwand in der Garage	10	<input type="checkbox"/>	<input type="checkbox"/>	<input type="checkbox"/>	455,46	542,00
<input type="checkbox"/> R201	THULE VeloSlide, E-Bike Fahrradträger für 2 Fahrräder, ausziehbar	10	<input type="checkbox"/>	<input type="checkbox"/>	<input type="checkbox"/>	1.202,52	1.431,00
<input type="checkbox"/> R204	Montage Motorroller inkl. Halterungen und Auffahrrampe	20	<input type="checkbox"/>	<input type="checkbox"/>	<input type="checkbox"/>	1.889,92	2.249,00
GAS							
S	Gasflaschenanschluss für 2 x 11 kg Gasflaschen		<input checked="" type="checkbox"/>	<input checked="" type="checkbox"/>	<input checked="" type="checkbox"/>		
S	TRUMA DuoControl Sicherheitsregler mit Fernanzeige Duo C und Eis-Ex		<input checked="" type="checkbox"/>	<input checked="" type="checkbox"/>	<input checked="" type="checkbox"/>		
S	Gasflaschenauszug für 2 x 11 kg Gasflaschen		<input checked="" type="checkbox"/>	<input checked="" type="checkbox"/>	<input checked="" type="checkbox"/>		
<input type="checkbox"/> B008	Gastank 70 l mit Eis-Ex, (80 % befüllbar), Sicherheitsregler mit Gasfernschalter, Fernbefüllung	65	<input type="checkbox"/>	<input type="checkbox"/>	<input type="checkbox"/>	4.438,65	5.282,00
<input type="checkbox"/> B005	Gasentnahmeventil unter Außenstaufach (30 mbar)	2	<input type="checkbox"/>	<input type="checkbox"/>	<input type="checkbox"/>	364,71	434,00
<input type="checkbox"/> B006	Gasfernschalter für Gasflaschenanlage	1	<input type="checkbox"/>	<input type="checkbox"/>	<input type="checkbox"/>	315,13	375,00
<input type="checkbox"/> Z007	2 x Gasflaschen grau à 11 kg, gefüllt	48	<input type="checkbox"/>	<input type="checkbox"/>	<input type="checkbox"/>	268,91	320,00
HEIZUNG							
S	ALDE 3030 Warmwasser-Gas-Zentralheizung mit Wandkonvektoren, zusätzlicher Windschutzscheibenbeheizung, Außenstauraumbeheizung, Heizleistung Propan 5.500 W / Butan 6.400 W, integrierter WW-Boiler, 10 l. Zusätzliche Elektroheizung 230 V / 1.050 - 2.100 W, Nachtabsenkung einstellbar, thermostatische Steuerung		<input checked="" type="checkbox"/>	<input checked="" type="checkbox"/>	<input checked="" type="checkbox"/>		
S	Motorwärmetauscher zur Beheizung des Wohnraums durch Motorabwärme		<input checked="" type="checkbox"/>	<input checked="" type="checkbox"/>	<input checked="" type="checkbox"/>		
<input type="checkbox"/> H016	Handtuchrockner Bad weiß, Temperaturregler	10	<input type="checkbox"/>	<input type="checkbox"/>	<input type="checkbox"/>	668,07	795,00
<input type="checkbox"/> H017	Handtuchrockner Bad, chrom	10	<input type="checkbox"/>	<input type="checkbox"/>	<input type="checkbox"/>	920,17	1.095,00
<input type="checkbox"/> H004	Fußbodenheizung im Badbereich, thermostatische Regelung	6	<input type="checkbox"/>	<input type="checkbox"/>	<input type="checkbox"/>	1.628,57	1.938,00
<input type="checkbox"/> H005	Fußbodenheizung Wohnraum im Laufbereich und unter dem Bartisch, thermostatische Regelung	25	<input type="checkbox"/>	<input type="checkbox"/>	<input type="checkbox"/>	2.620,17	3.118,00
<input type="checkbox"/> H006	Schlafraumheizung mit separatem Raumthermostat, abregelbar	6	<input type="checkbox"/>	<input type="checkbox"/>	<input type="checkbox"/>	947,90	1.128,00
<input type="checkbox"/> H008	Warmwasser-Diesel-Heizung WEBASTO Thermo Top im ALDE Heizungskreislauf zusätzlich, Heizleistung 5.000 W, thermostatische Steuerung (nutzbar Betriebsart „Winter“ während der Heizperiode)	10	<input type="checkbox"/>	<input type="checkbox"/>	<input type="checkbox"/>	5.839,50	6.949,00

Code	Bezeichnung	kg	800	850	900	Preise / EURO netto	Preise / EURO inkl. 19 % MwSt.
WASSERVERSORGUNG							
S	Frishwassertank im isolierten und beheizten Doppelboden, Entleerungsschieber im beheizten Innenraum, Inhalt 300 l		■				
S	Frishwassertank im isolierten und beheizten Doppelboden, Entleerungsschieber im beheizten Innenraum, Inhalt 350 l			■	■		
S	Abwassertank im isolierten und beheizten Doppelboden, Entleerungsschieber im beheizten Innenraum, Inhalt 200 l		■	■	■		
S	Toilettentank im isolierten und beheizten Doppelboden, Entleerungsschieber im beheizten Innenraum, Inhalt 150 l		■				
S	Toilettentank im isolierten und beheizten Doppelboden, Entleerungsschieber im beheizten Innenraum, Inhalt 200 l			■	■		
S	Wasseranlage mit leistungsstarker Druckwasserpumpe 11 l / min und Ausdehnungsgefäß		■	■	■		
S	Schnellentleerungsventile der gesamten Wasseranlage (Winterentleerung)		■	■	■		
S	10 l Warmwasseraufbereiter (Gas / 230 V) in ALDE-Zentralheizung integriert		■	■	■		
S	Zentraler Entsorgungsablauf mit Bajonette - Anschluss 3" für Abwasser- / Toilettentank		■	■	■		
S	Entsorgungsschlauch, ausziehbar, in separatem Behälter untergebracht		■	■	■		
S	Frishwassertankbefüllung mit GARDENA® - Anschluss im Staufach		■	■	■		
O	W002 Außendusche mit Mischbatterie (kalt / warm) in Außenstufach	5	□	□	□	662,18	788,00
O	W201 Trinkwasseraufbereitungsanlage	4	□	□	□	511,76	609,00
O	W202 SEAGULL Trinkwasseraufbereitungsanlage	6	□	□	□	1.675,63	1.994,00
O	W400 Toilettentankspülung (Verbindung zwischen Abwasser- und Toilettentank mit Schieber)	3	□	□	□	696,64	829,00
O	W401 Zusätzlicher Abwasserschlauch 3" / 3 m mit Bajonettanschluss, Behälter	6	□	□	□	256,30	305,00
O	W402 Zerhackerpumpe 12 V mit Bajonettanschluss, 12 V Steckdose	10	□	□	□	2.449,58	2.915,00
O	W403 falt-Schlauchset mit Bajonettanschluss 20 + 20 + 10 m, weiß, in Transportbox für Zerhackerpumpe	10	□	□	□	517,65	616,00
AUSSENDESIGN / LACKIERUNG / AUSSENWÄNDE							
S	Hochwertige Lackierung des gesamten Fahrzeuges in 2-Komponenten - Autolack uni weiß, Dach Gelcoat-Oberfläche weiß			■	■	■	
S	Elegantes Farbstreifen - Design			■	■	■	
O	L101 Lackierung metallic, Zweischicht-Lackierung mit Klarlack VARIO Star	40	□	□	□	7.478,15	8.899,00
O	L013 Lackierung uni Sonderfarbton „VM Kreide 01“	0	□	□	□	6.476,47	7.707,00
O	L014 Exterieur „BlackLINE“, schwarze Felgen (6)	0	□	□	□	4.500,00	5.355,00
SONSTIGES							
S	Individuelle Bauweise, Zusammenstellung / Bemusterung des Interieurs und des Außendesigns nach Kundenwunsch			■	■	■	
O	Y000 Ablastung auf Gewichtsvariante 7.490 kg in Verbindung mit Frishwassertank-Ventil „Fahrstellung“, 100 l Frishwassertank (Gewicht Frishwassertankfüllung > 100 l in Abzug bringen)	-100 bis -250	□	□	□	805,04	958,00
O	Y001 TÜV-Abnahme, EG-Gutachtenerstellung		□	□	□	945,38	1.125,00
O	Z001 Ultraschallalarmanlage mit Tür- / Staufachkontakten, Wohnraum-Innenüberwachung deaktivierbar, Fernbedienung	4	□	□	□	2.255,46	2.684,00
O	Z002 Code-Schloss für Eingangstür / Alarmanlage	1	□	□	□	947,90	1.128,00
O	Z003 Service-Paket, 2 x 20 m GARDENA Faltschlauch, Euro-Gastankadapter, Euro-Gasflaschenadapter	6	□	□	□	503,36	599,00
O	Z004 „k.o.“ - Gas-Warmer im Schlafraum	1	□	□	□	431,09	513,00
O	Z006 Gardena Faltschläuche (rot) 2 x 20 m / 1 x 15 m / 2 x Verbinder zur Frishwasserbefüllung	8	□	□	□	354,62	422,00
O	Z009 2 x Gummikabel 25 m, 3 x 2,5 qmm, CEE	1	□	□	□	479,83	571,00
O	Z014 Feuerlöscher 2 kg	3	□	□	□	232,77	277,00

HIGH END REISEMOBILE. INDIVIDUELLE BUSINESS-FAHRZEUGE. CUSTOM MADE IN GERMANY. WELTWEIT MOBIL.



An Teckners Tannen 1
49163 BOHMTE / GERMANY

Telefon ++49 (0) 5471-95 11- 0
Service ++49 (0) 5471-95 11- 40
Fax ++49 (0) 5471-95 11- 59
M@il info@vario-mobil.com
Willkommen! www.vario-mobil.com



Folgen Sie uns auf Facebook, YouTube und Instagram.

Preisliste Modelljahr 2024. Bruttopreise inklusive der zur Drucklegung gültigen Mehrwertsteuer von 19 %.

Die hier abgebildeten Fahrzeuge sind teilweise mit Sonderausstattungen gegen Mehrpreis ausgerüstet.

Fahrzeug- und Fahrgestell-Angaben entsprechen den zum Zeitpunkt der Drucklegung vorhandenen Kenntnissen. Stand 8|2023. Änderungen und Irrtümer möglich.

Adobe Stock 140871260