

PREISLISTE 2024



VARIO
STAR



VARIO
PERFECT



VARIO
ALKOVEN



VARIO
SIGNATURE

AUSSTATTUNG - TECHNIK - ZUBEHÖR - PREISE

VARIO STAR

KOMFORTMOBIL 8 – 9 m.
Integrierte Reisemobile für zwei bis vier Personen.
Nur 2,33 m breit. Auf Fahrgestellen bis 8,8 t.
Kompakt und besonders wendig für ein Plus
an Fahrkomfort. Einzel- oder Doppelbetten.
Dacherhöhung im Heck für viel Kopffreiheit
im Schlafbereich.

DAS ZWEI-PERSONEN-MOBIL

VARIO Star	Seite	04
Leistungsfähige Fahrgestelle	Seite	04 - 05
Technische Daten	Seite	06
Preise	Seite	07
Grundrisse	Seite	08 - 09
Ausstattungsdetails	Seite	10 - 19

VARIO PERFECT

LUXUSMOBIL 8 – 12 m.
VARIO Perfect und VARIO Perfect Platinum.
Integrierte Reisemobile auf LKW- und
Omnibusfahrgestellen von 7,5 – 26 t.
Leistungsstarke Chassis von Mercedes- Benz
und MAN, individuelle Grundrisse mit bis zu
vier Erkern und PKW-Garage sowie
außergewöhnlicher Luxus sind kennzeichnend.

DIE SPORTLICHE LUXUSKLASSE

VARIO Perfect	Seite	20 - 21
Leistungsfähige Fahrgestelle	Seite	22 - 23
Technische Daten	Seite	24
Preise	Seite	25
Grundrisse	Seite	26 - 29
Ausstattungsdetails	Seite	30 - 47

VARIO ALKOVEN

FAMILIENMOBIL 8 – 12 m.
Ein Wohnmobil, aber Platz für zwei separate
Schlafbereiche mit mindestens vier festen
Schlafplätzen. Fahrgestelle von 7,5 – 26 t.
Unterschiedlichste Raumkonzepte garantieren
ein Höchstmaß an Wohnkomfort. Das Original-
Fahrerhaus des Chassis bleibt erhalten.

DAS EXKLUSIVE ALKOVENMOBIL


VARIO Alkoven	Seite	48 - 49
Leistungsfähige Fahrgestelle	Seite	50 - 51
Technische Daten	Seite	52
Preise	Seite	53
Grundrisse	Seite	54 - 55
Ausstattungsdetails	Seite	56 - 69

VARIO SIGNATURE

EXKLUSIVMOBIL 10,5 und 12 m. 18 und 26 t.
Teilintegrierter Integrierter. VARIO Exklusiv- Aufbau
und charakterstarke Front / Kabine des XXL Fahrer-
hauses mit quer verschiebbarer zweiter Sitzreihe
für vierfaches Piloten- und CoPilotenfeeling.
Wohnraumerker, Pull-Down-Bett bei voller Stehhö-
he, intelligentes 360° Rundumsicht-System.

DER CHARAKTERSTARKE

VARIO Signature	Seite	70 - 71
Leistungsfähige Fahrgestelle	Seite	72 - 73
Technische Daten	Seite	72 - 73
Preise	Seite	72 - 73
Grundrisse	Seite	72 - 73
Ausstattungsdetails	Seite	74 - 83





Wir bauen Emotionen.
Safety Packs für höchste Sicherheit.
Exklusivität. Für anspruchsvolle Reisemobilisten.

VARIO mobil

heißt Sie herzlich willkommen.

In der Überzeugung, dass Reisemobilisten mit Neugier, Mut und Toleranz neue Welten entdecken, ist jedes VARIOmobil ein exklusives Einzelstück mit allem Komfort. Individuell für Sie gebaut. Für die schönsten Tage im Jahr.

Ihre Sicherheit ist unser Antrieb. Mit der Neuvorstellung des VARIO Perfect 1200 Platinum startet das neue Modelljahr. Im Finetuning 2024 haben wir für Sie die gesamte Palette des technisch Möglichen ausgelotet und das allererste Reisemobil mit 4 Slide Outs gebaut.

Eine Vielzahl innovativer Sicherheits- und Assistenzsysteme ist ebenso selbstverständlich wie das opulente Heizsystem und die Heck-Garage bei allen 12 m Modellen.

Genießen Sie 100 % PLANUNGSFREIHEIT bei Grundriss, Design und allen Ausstattungsdetails. Mehr als vierzig Jahre Erfahrung im erstklassigen Fahrzeugbau sprechen für sich. Sehr gerne setzen wir Ihre Wünsche mit viel Liebe zum Detail um.

Damit Sie auch unterwegs ganz zuhause sind
in Ihrem **VARIO mobil**

VARIO STAR

KOMPAKTE KLASSE.
EXZELLENTER KOMFORT.
MAXIMALE GESTALTUNGSFREIHEIT.
FAHRASSISTENZ UND SICHERHEIT SERIENMÄSSIG.

Der VARIO Star wird auf leistungsstarken Frontmotor-Fahrgestellen von MAN individuell für Sie aufgebaut.

VARIO STAR 800
MAN TGL 8.220 BL / 8.250 BL

VARIO STAR 850
MAN TGL 8.220 BL / 8.250 BL

VARIO STAR 900
MAN TGL 8.220 BL / 8.250 BL

Die Gesamtlänge des Fahrzeuges beträgt je nach Grundriss 8,25 bis 9 m. Eine Außenbreite von 2,33 m macht dieses Reisemobil sehr wendig. Es vereint ein Höchstmaß an Wohnkomfort und innovativer Technik auf vier Rädern.

Alle VARIO Star Modelle besitzen eine Dacherrhöhung im Heck. Dieses gewährleistet viel Kopffreiheit im Schlafbereich, was Sie besonders in warmen Sommernächten schätzen werden. Wichtige Aufbauten wie die SAT-Antenne oder Klimaanlage befinden sich im abgesenkten vorderen Dachbereich. Hierdurch wird eine niedrige Gesamthöhe von 3,40 m garantiert und erleichtert so die Durchfahrt, Verschiffung und Unterbringung Ihres Reisemobils.

Großzügige Staufächer sorgen durch eine optimale Ausnutzung des Raumangebotes für beachtliche Zuladepazitäten. Die freundlich helle Inneneinrichtung des Fahrzeuges ist in Echtholz gefertigt.

Mit großer Liebe zum Detail entsteht jedes VARIOmobil als Einzelanfertigung in High End Manufakturbauweise. Für Sie verbinden wir die schönsten Interieurs mit dem bestem Komfort. 100 % Custom made. Mit persönlicher Wohlfühlgarantie.



Chassis	MAN TGL 8.220 BL
Radstand	4.200 / 4.500 / 4.800 mm
zul. Gesamtgewicht	8.800 (7.490) kg
zul. Vorderachslast	4.000 kg
zul. Hinterachslast	5.600 kg
Motor	4-Zylinder Diesel-Motor mit zweistufiger Turboaufladung, Ladeluftkühlung und Abgasrückführung, Partikelfilter mit SCR-Kat
Hubraum	4.580 ccm
Leistung	162 kW / 220 PS bei 2.300 U/min EURO VI - E
Drehmoment	850 Nm bei 1.300 - 1.800 U/min
Bremsanlage	Elektronisches Bremssystem BrakeMatic, ABS, Motorbremse, Drucklufttrockner beheizt, ASR + ESP, Notbremsassistent
Lenkung	Servo, Lenkradverstellung
Federung	VA verstärkt, Parabelfederung HA Luftfederung Stabilisatoren
Bereifung	235 / 75 R 17,5
Getriebe	Automatisiertes 6-Gang-Getriebe, TipMatic®
Kraftstoffbehälter	180 l Diesel / 35 l AdBlue
Elektrische Anlage	24 V, 2 x 88 Ah Batterien
Lichtmaschine	28 V / 120 Ah
Diebstahlsicherung	Lenkradschloss mit Wegfahrsperr
Sonstiges	Außentemperaturanzeige, Tempomat, Klimaanlage Fahrerplatz, Multifunktionslenkrad Differentialsperre HA, Spurhalteassistent, M+S-Bereifung



MAN
TGL 8.250 BL

Chassis

4.200 / 4.500 / 4.800 mm	Radstand
8.800 (7.490) kg	zul. Gesamtgewicht
4.000 kg	zul. Vorderachslast
5.600 kg	zul. Hinterachslast
6-Zylinder Reihen-Motor, Ladeluftkühlung und Abgasrückführung, Partikelfilter mit SCR-Kat	Motor
6.871 ccm	Hubraum
184 kW / 250 PS bei 2.200 U/min EURO VI - E	Leistung
1.050 Nm bei 1.200 - 1.600 U/min	Drehmoment
Elektronisches Bremssystem BrakeMatic, ABS, Motorbremse, Drucklufttrockner beheizt, ASR + ESP, Notbremsassistent	Bremsanlage
Servo, Lenkradverstellung	Lenkung
VA verstärkt, Parabelfederung HA Luftfederung Stabilisatoren	Federung
235 / 75 R 17,5	Bereifung
Automatisiertes 12-Gang- Getriebe, TipMatic®	Getriebe
180 l Diesel / 35 l AdBlue	Kraftstoffbehälter
24 V, 2 x 88 Ah Batterien	Elektrische Anlage
28 V / 120 Ah	Lichtmaschine
Lenkradschloss mit Wegfahrsperr	Diebstahlsicherung
Außentemperaturanzeige, Tempomat, Klimaanlage Fahrerplatz, Multifunktionslenkrad Differentialsperre HA, Spurhalteassistent, M+S-Bereifung	Sonstiges



VARIO STAR

SICHER ANKOMMEN.
MIT ASSISTENZSYSTEMEN,
EINZIGARTIGKEIT UND KOMFORT.

Modell	Basis	Radstand (mm)	Technisch zulässige Gesamtmasse (kg)	Masse im fahrbereiten Zustand*	Zuladung** ca. (kg)	Gurt-Sitzplätze***
STAR 800	MAN TGL 8.220 BL	4.200	8.800 (7.490)	6.450	2.350 (1.040)	3 (4)
STAR 850	MAN TGL 8.220 BL	4.500	8.800 (7.490)	6.650	2.150 (840)	3 (4)
STAR 900	MAN TGL 8.220 BL	4.800	8.800 (7.490)	6.850	1.950 (640)	3 (4)



Modell	Basis	Länge (mm)	Breite ⁽¹⁾ (mm)	Höhe ⁽²⁾ (mm)	Frischwassertank (Liter)	Abwassertank (Liter)	Toiletten-tank (Liter)	Fahrzeuggrundpreis netto (EURO)	Fahrzeuggrundpreis inklusiv 19 % MwSt ⁽³⁾ (EURO)
STAR 800	MAN TGL 8.220 BL	8.250	2.330	3.400	300	200	150	481.907,56	573.470,00
STAR 850	MAN TGL 8.220 BL	8.650	2.330	3.400	350	200	200	490.739,50	583.980,00
STAR 900	MAN TGL 8.220 BL	9.000	2.330	3.400	350	200	200	502.521,01	598.000,00

Bitte beachten Sie die umfangreiche Grund-Ausstattung unser exklusiven Reisemobile. Im Fahrzeuggrundpreis⁽³⁾ sind bei VARIOmobil 100 % individuelle Bauweise, Fahrerassistenz- und Sicherheitssysteme sowie viele weitere hochwertige Details serienmäßig enthalten. Kompakte Abmessungen und gewichtsoptimiert: der VARIO Star.

Die detaillierte Reisemobilausstattung finden Sie auf den vorausgehenden Seiten „Fahrgestelle“ sowie auf den nachfolgenden Seiten „Ausstattungsdetails“.

Alle Fahrzeugpreise gelten ab Werk Bohnte im Rahmen der exklusiven Fahrzeugneufertigung.

* **Masse im fahrbereiten Zustand gemäß Verordnung (EU) Nr. 1230/2012:** Leergewicht inkl. Fahrer (75 kg), 90 % Kraftstoff, 100 % Frischwasser, 2 x 11 kg Aluminium-Gasflaschen, Bordwerkzeug.

** **Die Zuladung gemäß Verordnung (EU) Nr. 1230/2012** ergibt sich aus der Differenz der technisch zulässigen Gesamtmasse und der Masse im fahrbereiten Zustand bei Serienausstattung.

*** **Gurtsitzplätze sind grundrissabhängig.** Angaben in Klammern = Sonderausstattung.

Sonderausstattung (Zusatzausrüstung) erhöht die Masse im fahrbereiten Zustand und verringert die Zuladung. Das Gewicht der Zusatzausrüstung ergibt sich aus unseren Prospektangaben.

Die Zulademöglichkeit reduziert sich durch Einbau von Sonderausstattung (= Sonderausrüstung / Zusatzausrüstung) und Zubehör. Außerdem ist die Zulademöglichkeit nicht nur abhängig von der Masse im fahrbereiten Zustand, der tatsächlichen Fahrzeugmasse, dem Gewicht des Zubehörs und der technisch zulässigen Gesamtmasse, sondern auch von den jeweiligen Achslasten. Voraussetzung für die Ausschöpfung der fahrzeugtechnisch möglichen Zuladung ist eine entsprechende, achslastabhängige Lastverteilung.

Gewichtsangaben sind Circa-Angaben. Abweichungen +/- 5 % im Rahmen der Werkstoleranzen sind möglich und zulässig.

Die jeweils angegebene maximale zulässige Personenzahl ist gewichts- und achslastabhängig. Sie kann sich bei Einbau von Sonderausstattung (= Sonderausrüstung / Zusatzausrüstung) und Zubehör reduzieren, so dass zugunsten der Zulademöglichkeit einzelne Sitzplätze nicht nutzbar sind. Wenn alle Sitzplätze genutzt werden sollen, muss teilweise auf Zuladung verzichtet werden. Die technisch zulässige Gesamtmasse sowie die Achslasten dürfen nicht überschritten werden.

⁽¹⁾ Gesamtbreite 2.330 mm = Aufbaubreite 2.300 mm.

⁽²⁾ Die Gesamthöhe kann sich ändern - je nach Größe / Höhe der Heckgarage / PKW-Garage.



VARIO STAR

WILLKOMMEN

WIR BEGRÜSSEN SIE
IN DER VARIOMOBIL FAHRZEUGWELT.

Es erwarten Sie exklusive Reisemobile im exquisiten High End Fahrzeugbau. Hochwertigste Ausstattungsdetails geben unserem Fahrzeugbau die einzigartige QUALITÄT. Das Außergewöhnliche gibt Ihrem VARIO Mobil seinen Wert.

Daher bieten wir **100 % INDIVIDUELLE BAUWEISE.** Unsere Philosophie kann weder durch verschiedene Modellvarianten, noch durch einen Fahrzeugkonfigurator dargestellt werden. Ein VARIOmobil ist immer Produkt expliziter persönlicher Beratung. Fragen Sie uns! Gerne stehen wir Ihnen Rede und Antwort bei allen Fragen zu Ihrer Mobilität.

Sonderwünsche gibt es bei uns nicht, sondern Wünsche, die wir gerne zu Ihrer Zufriedenheit umsetzen. Wir fertigen Wohn- und Businessmobile 100 % Custom made und bieten 100 % Auswahlmöglichkeit in allen Ausstattungsdetails, harmonisch abgestimmt in Funktion, Qualität und Design. So ist jedes VARIOmobil auch VOLLENDUNG der über mehr als vier Jahrzehnte erworbenen KOMPETENZ im HIGH-END Fahrzeugbau. Erleben Sie einzigartige MANUFAKTUR-Bauweise und 100 % PLANUNGSFREIHEIT bei Grundriss, Ausstattung und Design.

Hier finden Sie praxisbewährte Grundrissideen für exklusive Reisemobile, die keinen Komfort vermissen lassen. Daher ist Ihr VARIOmobil in allen Bereichen mit großen Stauraumkapazitäten ausgestattet und bietet Platz für all die Dinge, die Sie gerne bei sich haben möchten - z.B. in einer sehr großen Heckgarage.

Alle hier gezeigten Abbildungen sind von erfahrenen Weltenbumblern erprobte Grundrisslösungen. Und doch können Ihre Wünsche an ein perfektes Reisesemobil ganz anders ausfallen. Selbstverständlich entwickeln wir auch für Sie Ihren individuellen Wunschgrundriss, damit Sie sich ganz Zuhause fühlen - in Ihrem exklusiven VARIOmobil.



Die hier gezeigten Grundrisse können Sonderausstattungen beinhalten.

Star 800 E

Star 850 A

Star 850 B
Einzelbetten

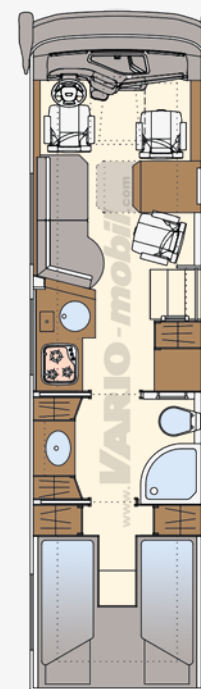
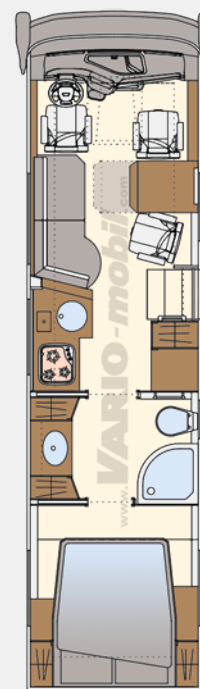
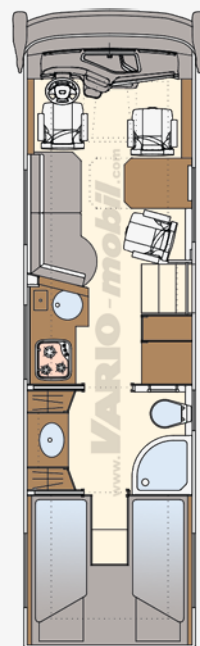
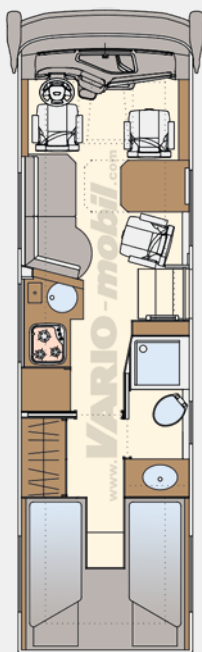
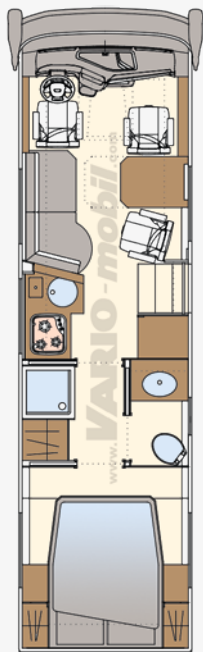
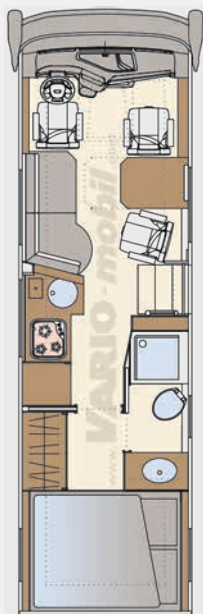
Star 850 D
Einzelbetten

Star 900 A

Star 900 B
Einzelbetten

100 % PLANUNGSFREIHEIT bei Grundriss, Ausstattung und Design.

Erleben Sie weitere Beispiele individueller Interieurgestaltung auf www.vario-mobil.com.



Code	Bezeichnung	kg	800	850	900	Preise / EURO netto	Preise / EURO inkl. 19 % MwSt.
Fahrgestell MAN TGL 8.220 BL							
S	MAN TGL 8.220 BL, 4-Zylinder Diesel-Motor mit zweistufiger Turboaufladung, Ladeluftkühlung und Abgasrückführung, Partikelfilter mit SCR-Kat, 4.580 ccm, 162 kW / 220 PS bei 2.300 U/min, 850 Nm, EURO VI - E, Elektronisches Bremssystem BrakeMatic, ABS, Motorbremse, Drucklufttrockner beheizt, ASR + ESP, Notbremsassistent, Spurhalteassistent, VA verstärkt, Parabelfederung, HA Luftfederung, Stabilisatoren, automatisiertes 6-Gang-Getriebe, TipMatic®, Lenkradschloss mit Wegfahrsperr		■	■	■		
S	Fahrerpodest angehoben, Motordeckel ca. 150 mm Höhe		■	■	■		
S	Differentialsperre HA		■	■	■		
S	Klimaautomatik im Cockpit		■	■	■		
S	P1TP Tempomat ACC, abstandsgeregelt (MAN TGL)		■	■	■		
S	Dieseltank 180 l, 35 l AdBlue		■	■	■		
S	P2GC Leder-Multifunktionslenkrad		■	■	■		
S	Fernlichtassistent, Fahrlichtschaltung automatisch, Lichtsensor		■	■	■		
S	MAN Easy Start (Anfahr- und Wegrollhilfe)		■	■	■		
S	MAN Kombiinstrument Professional, 12,3" Farbdisplay		■	■	■		
S	Sicherheitspaket MAN: Notbremsassistent EBA, Spurverlassenswarner LDW		■	■	■		
S	P2LZ MAN Mediasystem Navigation Professional 12,3" Infotainmentsystem mit 12,3" Monitor, Truck-Navigation mit Online Traffic, Radio mit UKW / KW / MW / LW, Digitalradio DAB+, Bluetooth Musikstreaming, Freisprechfunktionalität für zwei Mobiltelefone, AUX IN / USB, Lautsprecher, Antenne		■	■	■		
O	C200 Motorvariante MAN TGL 8.250, 6-Zylinder-Reihenmotor, Euro 6, 6.871 ccm, 184 kW / 250 PS bei 2.200 U/min, 1.050 Nm bei 1.200 - 1.600 U/min, automatisiertes 12-Gang-Getriebe TipMatic®	370	<input type="checkbox"/>	<input type="checkbox"/>	<input type="checkbox"/>	8.121,01	9.664,00
O	C202 Luftfederung VA, Hebe- / Senkvorrichtung	50	<input type="checkbox"/>	<input type="checkbox"/>	<input type="checkbox"/>	14.424,37	17.165,00
O	P0OW Aluminiumfelgen ALCOA Dura Bright 6,75 x 17,5, 6-fach, 17,5"	-54	<input type="checkbox"/>	<input type="checkbox"/>	<input type="checkbox"/>	3.201,68	3.810,00
O	P2F5 Ablagetisch Beifahrerseite	2	<input type="checkbox"/>	<input type="checkbox"/>	<input type="checkbox"/>	686,55	817,00
O	P202 Wasserzusatzheizung 4 kW Fahrerhaus (TGL)	8	<input type="checkbox"/>	<input type="checkbox"/>	<input type="checkbox"/>	2.081,51	2.477,00
O	C880 Lastvariante TGL 10.220 bei Serie 8.220		<input type="checkbox"/>	<input type="checkbox"/>	<input type="checkbox"/>	5.516,81	6.565,00



Code	Bezeichnung	kg	800	850	900	Preise / EURO netto	Preise / EURO inkl. 19 % MwSt.
CHASSIS (siehe auch detaillierte Fahrgestellausstattungen nach Herstellern)							
S	Motorraum mit zusätzlicher Schalldämmung		■	■	■		
S	Bremsanlagen mit Scheibenbremsen an Vorder- und Hinterachse, Stabilisatoren		■	■	■		
S	Antiblockiersystem (ABS), ASR, ESP		■	■	■		
S	Edelstahl Radzierblenden rundum		■	■	■		
S	Winterbereifung an allen Achsen		■	■	■		
S	Bus-Außenspiegel beheizt, mit elektrischer Verstellung und zusätzlichem Weitwinkelspiegel, Frontspiegel auf Fahrerseite und Anfahrspiegel auf Beifahrerseite		■	■	■		
S	LED Hauptscheinwerfer, LED Nebelscheinwerfer, LED Rückleuchteinheit		■	■	■		
S	SKA Komfortsitz mit integriertem 3-Punkt-Automatik-Sicherheitsgurt, drehbar, integrierte Kopfstütze / Armlehnen, Höhen- und Neigungsverstellung, Sitzkissentiefeneinstellung, Lordosenstütze pneumatisch, hochwertiger Polsterstoff		■	■	■		
S	Multifunktionslenkrad, Servolenkung		■	■	■		
S	Außentemperaturanzeige		■	■	■		
S	Wegfahrsperrung elektronisch als Diebstahlsicherung		■	■	■		
S	Original-Rahmenabsenkung für hohe Anhängelasten		■	■	■		
O	C295 Armaturenbrett umlackieren		□	□	□	1.142,86	1.360,00
O	C296 Armaturenbrett teilweise lackiert, analog Lederfarbe Sitze		□	□	□	521,01	620,00
O	C298 Armaturenbrett mit Leder im Bi-Color Design bezogen	10	□	□	□	7.855,46	9.348,00
O	C311 Doppeldruckluftthorn	4	□	□	□	705,88	840,00
O	C996 Druckluftanschluss im Staufach	2	□	□	□	633,61	754,00
O	D031 Edelstahl-Radnabenabdeckung HA – Alufelgen 17,5"	4	□	□	□	498,32	593,00
O	D014 Schmutzfänger vorne und hinten	8	□	□	□	1.021,01	1.215,00
O	D005 VARIO e-Mirror, kamerabasiertes Spiegelersatzsystem, 2 x 12,3" Monitoren mit entspiegelten Bildschirmoberflächen an den A-Säulen, Außenkameras beheizt links/rechts (ersetzen die Hauptspiegel, die Weitwinkelspiegel und den Anfahrspiegel)	-8	□	□	□	6.159,66	7.330,00
O	E501 Twin Video - Rückfahrfarbkamera mit motorischer Staubklappe, 7" LCD Farbmonitor, IR LEDs für Nahbereichskamera	7	□	□	□	2.652,10	3.156,00
O	E504 Rückfahrwarner akustisch		□	□	□	191,60	228,00
O	E506 360° Rundumsicht-Kamera-System mit 10" Monitor, 4 x HD-Kameras mit Blickwinkel 180° (horizontal), Einzelbilder aufrufbar	6	□	□	□	6.405,88	7.623,00
O	E508 Kamera unter Boden im Bereich Entsorgungsstützen, Monitor	2	□	□	□	1.580,67	1.881,00
O	E509 Schalter für manuelle Aktivierung 360° Kamera		□	□	□	371,43	442,00
O	R002 Anhängervorrichtung 3.500 kg bei ZGG = 7.490 kg (3.000 kg bei ZGG < 10.000 kg), Steckdose 12 V	20	□	□	□	2.884,03	3.432,00
O	R102 4 x Hydraulik-Stützen für ZGG 6.000 - 9.500 kg, doppelt wirkende Zylinder, vollautomatische Ausrichtung, manuelle Not-Handbetätigung	90	□	□	□	12.328,57	14.671,00
O	R105 Lastverteilungsplatten (4) mit Schlaufen 400 x 400 mm für Hydraulikstützen, lose	24	□	□	□	310,08	369,00

Code	Bezeichnung	kg	800	850	900	Preise / EURO netto	Preise / EURO inkl. 19 % MwSt.
AUFBAU							
S	Vollisolierte, selbsttragende, gerippefreie GfK-Sandwichkarosserie (GfK = Glasfaser verstärkter Kunststoff) nahtlos eingearbeiteten Formteile		■	■	■		
S	Kältebrückenfreie Eckverbindungsprofile		■	■	■		
S	GfK / Aluminium-Sandwich-Dach mit 40 mm Isolierung, voll begehbar		■	■	■		
S	Dachaußenfläche GfK mit Gewebe-Verstärkung und Gelcoat-Oberfläche, weiß, weitestgehend unempfindlich gegen Hagel		■	■	■		
S	GfK-Sandwichboden mit 40 mm Isolierung, Unterrahmen aus verzinkten und lackierten Stahlprofilen		■	■	■		
S	Unterboden-Wachsbehandlung der Rahmenteile		■	■	■		
S	Seitenwände GfK mit 40 mm PU-Isolierung		■	■	■		
S	Omnibus-Panorama-Windschutzscheibe Verbundglas getönt		■	■	■		
S	Waben-Innenrollo vor Windschutzscheibe mit Privacy Funktion, elektrisch betrieben (12 V)		■	■	■		
S	Fahrerhaus - Schiebefenster Hartglas - Isolierverglasung getönt		■	■	■		
S	DOMETIC Wohnraum-Ausstellfenster Isolierverglasung getönt mit Verdunklungs- und Moskitorollo		■	■	■		
S	VARIO Eingangstür in Verbundbauweise mit eingeklebtem lackierten Rahmen. Elektrische Einstiegsstufe außen über Türkontakt gesteuert, Einstiegsstufen innen, Mosquito Falлтür für VARIO Tür		■	■	■		
S	Ein-Schlüssel-Schließsystem für Staufachklappen, Einfüllstutzen		■	■	■		
S	2 x Dachhauben mit Zwangsentlüftung, Verdunklungs- und Moskitorollo		■	■	■		
S	Isolierte und beheizte Heckgarage für Fahrräder / Motorroller, seitliche Außenklappe, Gasdruckaufsteller		■	■	■		
S	Außenstaufachklappen in Perfect-Bauweise mit eingeklebtem und lackierten Rahmen, vollisoliert, Gasdruckaufsteller		■	■	■		
S	Außenstaukästen vollisoliert, Nadelfilzauskleidung, Beleuchtung		■	■	■		
S	Isolierter Doppelboden für frostfreie Tankinstallation		■	■	■		
S	LED Positionsleuchten vorn / hinten, Seitenmarkierungsleuchten LED		■	■	■		
S	Ovalrohr-Dachreling, Aluminium lackiert		■	■	■		
O	E400 LED-Rückfahrleuchten 4 x in Seitenwand eingelassen, über Rückwärtsgang geschaltet	10	☐	☐	☐	3.874,79	4.611,00
O	E402 Hochgesetzte LED Rückleuchten mit zusätzlichem Blink- / Bremslicht	4	☐	☐	☐	778,15	926,00
O	E404 Spurhalteleuchten rot/weiß an Heckstoßstange, lackiert	1	☐	☐	☐	420,17	500,00
O	E408 LED Außenleuchte lackiert mit integriertem Bewegungsmelder, Dauerlichtschaltung und Abschaltung während der Fahrt	1	☐	☐	☐	599,16	713,00
O	M003 Gelenkarmautomatikmarkise OMNISTOR 5 x 2,75 m, in Wagenfarbe lackiert, elektrisch betätigt 230 V, Fernbedienung	52	☐	☐	☐	4.110,08	4.891,00
O	M110 LED-Stripe unter Markise, 12 V, 7 W/m, 4000 K, dimmbar, durchgehender Lichtstreifen, keine Punktdarstellung, Abdeckung in Wagenfarbe	2	☐	☐	☐	1.424,37	1.695,00
O	S002 Hartglas-Ausstellfenster anstelle Kunststofffenster (Schiebefenster vor Eingangstür)	70	☐	☐	☐	8.218,49	9.780,00
O	S302 Dachhaube Fiamma mit 12 V Ventilator, Zwangsentlüftung, Verdunklungsrollo	7	☐	☐	☐	847,06	1.008,00
O	S303 DOMETIC Kurbel-Dachfenster Heki 3plus, ca. 960 x 655 mm, Duette Wabenrollo, Zwangsentlüftung	15	☐	☐	☐	1.435,29	1.708,00
O	S305 DOMETIC Kurbel-Dachfenster Midi Heki Style, ca. 700 x 500 mm, Kombirollo, Zwangsentlüftung	6	☐	☐	☐	943,70	1.123,00
O	S503 Zusätzliche Außenklappe für Heckstaufach mit Gasdruckaufsteller	25	☐	☐	☐	4.803,36	5.716,00
O	S603 Elektrische Zuziehhilfe Eingangstür	1	☐	☐	☐	737,81	878,00
O	S608 Zusatzsicherheitsschloss mechanisch Eingangstür	1	☐	☐	☐	768,07	914,00

Code	Bezeichnung	kg	800	850	900	Preise / EURO netto	Preise / EURO inkl. 19 % MwSt.
INTERIEUR							
S	Hängeschränke im Wohn- und Schlafraum mit Klappen und Push-Lock-Verriegelung		<input checked="" type="checkbox"/>	<input checked="" type="checkbox"/>	<input checked="" type="checkbox"/>		
S	Kleiderschrank mit Kleiderstange, Türen mit 3-Punkt-Stangenschloss		<input checked="" type="checkbox"/>	<input checked="" type="checkbox"/>	<input checked="" type="checkbox"/>		
S	Zusätzliche Ablagefächer im Beifahrer-Fußraum		<input checked="" type="checkbox"/>	<input checked="" type="checkbox"/>	<input checked="" type="checkbox"/>		
S	SKA Komfortsitz mit integriertem 3-Punkt-Automatik-Sicherheitsgurt, drehbar, integrierte Kopfstütze / Armlehnen, Höhen- und Neigungsverstellung, Sitzkissentiefeneinstellung, Lordosenstütze pneumatisch, hochwertiger Polyesterstoff		<input checked="" type="checkbox"/>	<input checked="" type="checkbox"/>	<input checked="" type="checkbox"/>		
S	SKA-Sitz mit Softpolsterung – Raffung		<input checked="" type="checkbox"/>	<input checked="" type="checkbox"/>	<input checked="" type="checkbox"/>		
S	Sitzcouch mit hochwertiger Microfaser-Polsterung, verschiedene Farben		<input checked="" type="checkbox"/>	<input checked="" type="checkbox"/>	<input checked="" type="checkbox"/>		
S	Bartischversion mit ausziehbarem Zwischenteil (500 mm) und Zeitungsablage		<input checked="" type="checkbox"/>	<input checked="" type="checkbox"/>	<input checked="" type="checkbox"/>		
S	Isolierte Schiebetüren zum Bad und Schlafraum, Verbundbauweise mit Schloss, automatische Arretierung		<input checked="" type="checkbox"/>	<input checked="" type="checkbox"/>	<input checked="" type="checkbox"/>		
S	Heckbett hinterlüftet mit FROLI Schlafbettsystem und Kaltschaummatratze, 1.500 / 1.600 x 2.000 mm		<input checked="" type="checkbox"/>	<input checked="" type="checkbox"/>	<input checked="" type="checkbox"/>		
S	Teppichboden im Wohnraum lose verlegt		<input checked="" type="checkbox"/>	<input checked="" type="checkbox"/>	<input checked="" type="checkbox"/>		
S	Sichtflächen an Decke und Wand mit Veloursbespannung / Mikrofaserbespannung		<input checked="" type="checkbox"/>	<input checked="" type="checkbox"/>	<input checked="" type="checkbox"/>		
S	Energiesparende LED-Spots in Decke und Hängeschränke eingelassen		<input checked="" type="checkbox"/>	<input checked="" type="checkbox"/>	<input checked="" type="checkbox"/>		
S	Möbelbau: beidseitig Echtholz furnier, Klappen / Türen mit Echtholzprofilen abgesetzt, Türeffassungen mit Massivholzprofilen		<input checked="" type="checkbox"/>	<input checked="" type="checkbox"/>	<input checked="" type="checkbox"/>		
S	F130 Inneneinrichtung in Edelholzfurnier Eiche - natur		<input checked="" type="checkbox"/>	<input checked="" type="checkbox"/>	<input checked="" type="checkbox"/>		
S	F131 Inneneinrichtung in Edelholzfurnier Buche - gedämpft		<input checked="" type="checkbox"/>	<input checked="" type="checkbox"/>	<input checked="" type="checkbox"/>		
O	F132 Inneneinrichtung in Edelholzfurnier „Asteiche“ - natur		<input type="checkbox"/>	<input type="checkbox"/>	<input type="checkbox"/>	4.507,56	5.364,00
O	F133 Inneneinrichtung in Edelholzfurnier „Asteiche“ - silver, gebürstet		<input type="checkbox"/>	<input type="checkbox"/>	<input type="checkbox"/>	9.214,28	10.965,00
O	F134 Inneneinrichtung in Edelholzfurnier kanadischer Ahorn - hell	15	<input type="checkbox"/>	<input type="checkbox"/>	<input type="checkbox"/>	4.892,44	5.822,00
O	F135 Inneneinrichtung in Edelholzfurnier kanadischer Ahorn - honig	15	<input type="checkbox"/>	<input type="checkbox"/>	<input type="checkbox"/>	4.892,44	5.822,00
O	F136 Inneneinrichtung in Edelholzfurnier amerikanischer Kirschbaum		<input type="checkbox"/>	<input type="checkbox"/>	<input type="checkbox"/>	9.214,28	10.965,00
O	F137 Inneneinrichtung in Edelholzfurnier amerikanischer Nussbaum - hell		<input type="checkbox"/>	<input type="checkbox"/>	<input type="checkbox"/>	17.398,32	20.704,00
O	F138 Inneneinrichtung in Edelholzfurnier amerikanischer Nussbaum - natur		<input type="checkbox"/>	<input type="checkbox"/>	<input type="checkbox"/>	12.899,16	15.350,00
O	F139 Inneneinrichtung in Edelholzfurnier amerikanischer Nussbaum - dunkel		<input type="checkbox"/>	<input type="checkbox"/>	<input type="checkbox"/>	12.899,16	15.350,00
O	F163 Türen / Klappen in Schleiflack weiß	50	<input type="checkbox"/>	<input type="checkbox"/>	<input type="checkbox"/>	4.424,37	5.265,00
O	F170 Möbeldesign „bentART“, gewölbte Klappen in Edelholzfurnier, kubische 30 mm Wangen	35	<input type="checkbox"/>	<input type="checkbox"/>	<input type="checkbox"/>	6.873,95	8.180,00
O	F008 Möbeltresor mit elektronischem Zahlenschloss	8	<input type="checkbox"/>	<input type="checkbox"/>	<input type="checkbox"/>	434,45	517,00
O	F014 Auszugssystem für halbhohen Unterschrank	10	<input type="checkbox"/>	<input type="checkbox"/>	<input type="checkbox"/>	1.236,13	1.471,00
O	F016 Apothekerschrank 2-teilig mit 6 x Einhängekörben	20	<input type="checkbox"/>	<input type="checkbox"/>	<input type="checkbox"/>	2.352,94	2.800,00
O	F050 Glasvitrine mit Beleuchtung, Rückwand verspiegelt, Plexiglashalter für Gläser als Aufsatzschrank auf vorhandenem Schrank	13	<input type="checkbox"/>	<input type="checkbox"/>	<input type="checkbox"/>	2.672,27	3.180,00
O	F052 Gläsersatz VARIO für Vitrine	1	<input type="checkbox"/>	<input type="checkbox"/>	<input type="checkbox"/>	243,70	290,00
O	F031 Bartischplatte mit Schiebebeschlag in Längsrichtung	2	<input type="checkbox"/>	<input type="checkbox"/>	<input type="checkbox"/>	573,95	683,00
O	N003 Luftfederter Fahrer- / Beifahrersitz inkl. Luftabschaltungsventil	30	<input type="checkbox"/>	<input type="checkbox"/>	<input type="checkbox"/>	2.986,55	3.554,00
O	F040 Auszug in Sitzbank	8	<input type="checkbox"/>	<input type="checkbox"/>	<input type="checkbox"/>	449,58	535,00
O	N006 Lederausstattung Wohnraum	20	<input type="checkbox"/>	<input type="checkbox"/>	<input type="checkbox"/>	5.584,03	6.645,00
O	N012 ALCANTARA®-Polsterung	10	<input type="checkbox"/>	<input type="checkbox"/>	<input type="checkbox"/>	4.726,89	5.625,00
O	N038 GFW-Wabenverdunklungsrollo mit Privacyfunktion an Fahrer- und Beifahrerfenster, absolut blickdicht	8	<input type="checkbox"/>	<input type="checkbox"/>	<input type="checkbox"/>	1.540,34	1.833,00
O	F020 Verstellbares Kopfteil für Heckbett / Einzelbetten	6	<input type="checkbox"/>	<input type="checkbox"/>	<input type="checkbox"/>	315,12	375,00
O	F003 Absenkbares Hubbett (1.950 x 1.300 mm) über den Fahrersitzen, mit elektrischer Betätigung, Wegfall der Hängeschränke	60	<input type="checkbox"/>	<input type="checkbox"/>	<input type="checkbox"/>	5.452,10	6.488,00

Code	Bezeichnung	kg	800	850	900	Preise / EURO netto	Preise / EURO inkl. 19 % MwSt.
<input type="checkbox"/> F018	Deckenbeleuchtung über dem Tisch, 6 x LED Spots in Decke eingelassen, Dimmer	2	<input type="checkbox"/>	<input type="checkbox"/>	<input type="checkbox"/>	1.821,00	2.167,00
<input type="checkbox"/> F400	Interieur „blackLINE“ (Beschläge, Griffe, Armaturen schwarz)		<input type="checkbox"/>	<input type="checkbox"/>	<input type="checkbox"/>	3.670,59	4.368,00
KÜCHE							
S F004	Küchenarbeitsplatte CORIAN® / STARON®		<input checked="" type="checkbox"/>	<input checked="" type="checkbox"/>	<input checked="" type="checkbox"/>		
S	Abfalleimer mit Abdeckung flächenbündig in Arbeitsplatte integriert		<input checked="" type="checkbox"/>	<input checked="" type="checkbox"/>	<input checked="" type="checkbox"/>		
S	Schubkästen und Auszüge in Rollen gelagert		<input checked="" type="checkbox"/>	<input checked="" type="checkbox"/>	<input checked="" type="checkbox"/>		
S	Edelstahlpülbecken flächenbündig eingelassen, mit Abdeckung, Einhebel-Haushaltsmischbatterie, chrom		<input checked="" type="checkbox"/>	<input checked="" type="checkbox"/>	<input checked="" type="checkbox"/>		
S	3-Flammen-Gas-Kocher, Edelstahl, integrierte Glasabdeckung, Zündautomatik, flächenbündig eingelassen		<input checked="" type="checkbox"/>	<input checked="" type="checkbox"/>	<input checked="" type="checkbox"/>		
S K003	177 I Kühlschrank mit AES, 35 I Gefrierfach		<input checked="" type="checkbox"/>	<input checked="" type="checkbox"/>	<input checked="" type="checkbox"/>		
S	Thekenablage als Spritzschutz zwischen Küche und Sitzgruppe		<input checked="" type="checkbox"/>	<input checked="" type="checkbox"/>	<input checked="" type="checkbox"/>		
S	Hängeschränke mit Klappen, Einlegeböden und Push-Lock-Verriegelung		<input checked="" type="checkbox"/>	<input checked="" type="checkbox"/>	<input checked="" type="checkbox"/>		
S	Steckdosen 2 x 230 V		<input checked="" type="checkbox"/>	<input checked="" type="checkbox"/>	<input checked="" type="checkbox"/>		
<input type="checkbox"/> K006	TEC-TOWER mit 177 I Kühlschrank, 35 I Gefrierfach, verspiegelte Front (Gasbackofen oberhalb Kühlschrank). Mehrpreis zu 177 I Kühlschrank	10	<input type="checkbox"/>	<input type="checkbox"/>	<input type="checkbox"/>	915,97	1.090,00
<input type="checkbox"/> P004	Mikrowelle mit integriertem Grill	17	<input type="checkbox"/>	<input type="checkbox"/>	<input type="checkbox"/>	1.410,08	1.678,00
<input type="checkbox"/> P007	Geschirrspülmaschine EXQUISIT, vollintegriert	30	<input type="checkbox"/>	<input type="checkbox"/>	<input type="checkbox"/>	1.896,64	2.257,00
<input type="checkbox"/> P014	Geschirrspülmaschine Fisher / Paykel, Toploader, vollintegriert	38	<input type="checkbox"/>	<input type="checkbox"/>	<input type="checkbox"/>	2.847,90	3.389,00
<input type="checkbox"/> W001	Einhebelmischbatterie mit herausziehbarer Brause	2	<input type="checkbox"/>	<input type="checkbox"/>	<input type="checkbox"/>	339,50	404,00
BAD							
S	Innenflächen spritzwasserabweisend, abwaschbar verkleidet		<input checked="" type="checkbox"/>	<input checked="" type="checkbox"/>	<input checked="" type="checkbox"/>		
S	CORIAN® / STARON® Waschtischplatte mit nahtlos eingearbeitetem Waschbecken, weiß		<input checked="" type="checkbox"/>	<input checked="" type="checkbox"/>	<input checked="" type="checkbox"/>		
S	Einhebel-Haushaltsmischbatterie, chrom		<input checked="" type="checkbox"/>	<input checked="" type="checkbox"/>	<input checked="" type="checkbox"/>		
S	Waschtisch: Spiegelschrank mit 3-teiligem Spiegel, Einlegeböden, Unterschrank mit Tür, Steckdose 230 V		<input checked="" type="checkbox"/>	<input checked="" type="checkbox"/>	<input checked="" type="checkbox"/>		
S	Umfangreiche Badaccessoires (Seifenspender, Zahnpfutzbecher, Toilettenpapierhalter, Handtuchhaken)		<input checked="" type="checkbox"/>	<input checked="" type="checkbox"/>	<input checked="" type="checkbox"/>		
S	Separate Dusche mit Faltschiebetür		<input checked="" type="checkbox"/>	<input checked="" type="checkbox"/>	<input checked="" type="checkbox"/>		
S	Haushalts-Einhebel-Duscharmatur mit wassersparendem Brausekopf, chrom		<input checked="" type="checkbox"/>	<input checked="" type="checkbox"/>	<input checked="" type="checkbox"/>		
S	SEALAND Keramik-Wasserspültoilette mit separatem Fäkalientank		<input checked="" type="checkbox"/>	<input checked="" type="checkbox"/>	<input checked="" type="checkbox"/>		
<input type="checkbox"/> J009	CORIAN® / STARON® Viertelkreisduchtasse	25	<input type="checkbox"/>	<input type="checkbox"/>	<input type="checkbox"/>	5.138,66	6.115,00
<input type="checkbox"/> J040	Echtglas-Viertelkreisduche, in Verbindung mit „Offener Badversion“	15	<input type="checkbox"/>	<input type="checkbox"/>	<input type="checkbox"/>	2.574,79	3.064,00
<input type="checkbox"/> J012	Kleiderstange in Dusche	1	<input type="checkbox"/>	<input type="checkbox"/>	<input type="checkbox"/>	92,44	110,00
<input type="checkbox"/> J032	Thermostatmischbatterie Dusche, chrom	1	<input type="checkbox"/>	<input type="checkbox"/>	<input type="checkbox"/>	295,80	253,00
<input type="checkbox"/> J060	Bad Wände in Beton Optik	30	<input type="checkbox"/>	<input type="checkbox"/>	<input type="checkbox"/>	4.125,21	4.909,00

Code	Bezeichnung	kg	800	850	900	Preise / EURO netto	Preise / EURO inkl. 19 % MwSt.
MULTIMEDIA / INTERNET							
<input type="checkbox"/> E002	LED-Flachbildfernseher 32", 12 V, Fernbedienung	20	<input type="checkbox"/>	<input type="checkbox"/>	<input type="checkbox"/>	3.055,46	3.636,00
<input type="checkbox"/> E003	LED-Flachbildfernseher 24", 12 V, Fernbedienung	15	<input type="checkbox"/>	<input type="checkbox"/>	<input type="checkbox"/>	2.322,69	2.764,00
<input type="checkbox"/> E004	Satellitenempfangsanlage CRYSTOP Autosat 2 Control, 85 cm Parabolspiegel, vollautomatische Ausrichtung, Controlpanel	30	<input type="checkbox"/>	<input type="checkbox"/>	<input type="checkbox"/>	4.671,43	5.559,00
<input type="checkbox"/> E009	Externe SAT-Einspeisung neben Stromeinspeisung	1	<input type="checkbox"/>	<input type="checkbox"/>	<input type="checkbox"/>	610,92	727,00
<input type="checkbox"/> E006	„SKEW“ Internet / TV für Autosat, nur in Verbindung mit E004		<input type="checkbox"/>	<input type="checkbox"/>	<input type="checkbox"/>	566,39	674,00
<input type="checkbox"/> E008	DVB-T Dachantenne	2	<input type="checkbox"/>	<input type="checkbox"/>	<input type="checkbox"/>	864,71	1.029,00
<input type="checkbox"/> E104	Audioanbindung Radioanlage mit LED-Flachbildschirm	1	<input type="checkbox"/>	<input type="checkbox"/>	<input type="checkbox"/>	410,08	488,00
<input type="checkbox"/> E117	Soundsystem mit aktivem Subwoofer (4 x Lautsprecher + Subwoofer)	10	<input type="checkbox"/>	<input type="checkbox"/>	<input type="checkbox"/>	1.356,30	1.614,00
<input type="checkbox"/> E118	JEHNERT Soundsystem mit Zusatzverstärker, 4 x 2-Wege-Lautsprechersystem flächenbündig in Möbelbau eingelassen, Bassreflex Subwoofer, zusätzliche Bluetooth Schnittstelle für Musikstreaming über Smartphone	5	<input type="checkbox"/>	<input type="checkbox"/>	<input type="checkbox"/>	4.092,44	4.870,00
<input type="checkbox"/> E853	5G Router, 12 V, DUAL SIM-Slot (5G / LTE / 3G), WIFI / GPS Dachantenne	2	<input type="checkbox"/>	<input type="checkbox"/>	<input type="checkbox"/>	1.907,56	2.270,00
SOLAR							
<input type="checkbox"/> E233	Solarmodule 380 W, MPPT Laderegler, Aufbaumodul, nicht begehbar	35	<input type="checkbox"/>	<input type="checkbox"/>	<input type="checkbox"/>	3.653,78	4.348,00
<input type="checkbox"/> E234	Solarmodule 570 W, MPPT Laderegler, Aufbaumodul, nicht begehbar	55	<input type="checkbox"/>	<input type="checkbox"/>	<input type="checkbox"/>	5.725,21	6.813,00
<input type="checkbox"/> E235	Solarmodule 760 W, MPPT Laderegler, Aufbaumodul, nicht begehbar	75	<input type="checkbox"/>	<input type="checkbox"/>	<input type="checkbox"/>	7.535,29	8.967,00

Code	Bezeichnung	kg	800	850	900	Preise / EURO netto	Preise / EURO inkl. 19 % MwSt.
ELEKTRIK							
S	LCD, VARIO Control-Panel: Überwachung Frischwasser-, Abwasser-, Toilettentank, Batteriespannung (Fahrzeug- und Wohnraumbatterie)		<input checked="" type="checkbox"/>	<input checked="" type="checkbox"/>	<input checked="" type="checkbox"/>		
S	Integrierte Heizungssteuerung im VARIO Control-Panel		<input checked="" type="checkbox"/>	<input checked="" type="checkbox"/>	<input checked="" type="checkbox"/>		
S	Zentraler Batterie Hauptschalter im Panel für alle Verbraucher		<input checked="" type="checkbox"/>	<input checked="" type="checkbox"/>	<input checked="" type="checkbox"/>		
S	E604 Batterie Hauptschalter mechanisch für Starterbatterien		<input checked="" type="checkbox"/>	<input checked="" type="checkbox"/>	<input checked="" type="checkbox"/>		
S	E605 Batterie Hauptschalter mechanisch für Wohnraumbatterien		<input checked="" type="checkbox"/>	<input checked="" type="checkbox"/>	<input checked="" type="checkbox"/>		
S	Wartungsfreie Wohnraum-Gel-Batterie 12 V / 170 Ah		<input checked="" type="checkbox"/>	<input checked="" type="checkbox"/>	<input checked="" type="checkbox"/>		
S	Batterieladeautomat 12 V / 35 A mit Softstart, microprozessorgesteuert, Temperaturfühler		<input checked="" type="checkbox"/>	<input checked="" type="checkbox"/>	<input checked="" type="checkbox"/>		
S	Automatische Ladung der Wohnraumbatterien während der Fahrt (14 V / 37 A)		<input checked="" type="checkbox"/>	<input checked="" type="checkbox"/>	<input checked="" type="checkbox"/>		
S	Automatische Abschaltung des Bordnetzes bei Batterie-Unterspannung		<input checked="" type="checkbox"/>	<input checked="" type="checkbox"/>	<input checked="" type="checkbox"/>		
S	230 V Außenanschluss mit Einspeisungskabel, FI-Personenschutz-Automat		<input checked="" type="checkbox"/>	<input checked="" type="checkbox"/>	<input checked="" type="checkbox"/>		
S	VARIO-Relaisverteiler mit 230 V und 12 V Absicherung, Gas- / Generatortankanzeige		<input checked="" type="checkbox"/>	<input checked="" type="checkbox"/>	<input checked="" type="checkbox"/>		
S	Elektrische Leitungen servicefreundlich in Kabelkanälen verlegt, Elektro-Zentrale mit Schaltschrank-Technikklemmen		<input checked="" type="checkbox"/>	<input checked="" type="checkbox"/>	<input checked="" type="checkbox"/>		
S	Stromsparende LED Spots mit separater Schaltung		<input checked="" type="checkbox"/>	<input checked="" type="checkbox"/>	<input checked="" type="checkbox"/>		
S	Diverse Steckdosen 230 V		<input checked="" type="checkbox"/>	<input checked="" type="checkbox"/>	<input checked="" type="checkbox"/>		
O	E200 Wartungsfreie Gel-Batterien EXIDE Solar 2 x 12 V / 170 Ah (340 Ah), Batterieladeautomat 12 V / 50 A, microprozessorgesteuert mit Softstart und Batterie-Temperatursensor	70	<input type="checkbox"/>	<input type="checkbox"/>	<input type="checkbox"/>	1.524,37	1.814,00
O	E242 Ladeautomat CTEK 24 V / 4 A für Starterbatterien	2	<input type="checkbox"/>	<input type="checkbox"/>	<input type="checkbox"/>	655,46	780,00
O	E270 VICTRON Multi Plus 3000 Ladegerät / Sinus - Wechselrichter - Kombination, Ladeleistung 12 V / max. 120 A, Außenstromanschluss einstellbar von 4 - 16 A, Sinus-Wechselrichter mit 12 – 230 V / 3.000 VA, Touch GX 50 Panel, inklusive 2 x Gelbatterie 12 V / 170 Ah (Gesamtkapazität 12 V / 340 Ah)	80	<input type="checkbox"/>	<input type="checkbox"/>	<input type="checkbox"/>	7.108,40	8.459,00
O	E272 VICTRON Multi Plus 3000 Ladegerät / Sinus - Wechselrichter - Kombination, Ladeleistung 12 V / max. 120 A, Außenstromanschluss einstellbar von 4 - 16 A, Sinus-Wechselrichter mit 12 – 230 V / 3.000 VA, Touch GX 50 Panel, inklusive 2 x Lithium-Batterie LiPo 12,8 / 200 Ah temperiert (Gesamtkapazität 400 Ah)	30	<input type="checkbox"/>	<input type="checkbox"/>	<input type="checkbox"/>	12.401,68	14.758,00
O	E273 VICTRON Multi Plus 3000 Ladegerät / Sinus - Wechselrichter - Kombination, Ladeleistung 12 V / max. 120 A, Außenstromanschluss einstellbar von 4 - 16 A, Sinus-Wechselrichter mit 12 – 230 V / 3.000 VA, Touch GX 50 Panel, inklusive 2 x Lithium-Batterie LiPo 12,8 / 300 Ah temperiert (Gesamtkapazität 600 Ah)	40	<input type="checkbox"/>	<input type="checkbox"/>	<input type="checkbox"/>	14.794,11	17.605,00
O	E311 Ladestromerhöhung während der Fahrt auf bis zu 24 V -> 14 V / 70 A, bei 24 V Chassis	2	<input type="checkbox"/>	<input type="checkbox"/>	<input type="checkbox"/>	768,91	915,00
O	E701 Indirekte LED-Beleuchtung Küchenarbeitsplatte	1	<input type="checkbox"/>	<input type="checkbox"/>	<input type="checkbox"/>	384,03	457,00
O	E702 Indirekte LED-Beleuchtung Waschtischplatte und Spiegelschrank	1	<input type="checkbox"/>	<input type="checkbox"/>	<input type="checkbox"/>	494,96	589,00
O	E703 Indirekte LED-Beleuchtung Kopfende Heckbett i.V.m. Holzblende, Einfassung Heckbett, einzeln schaltbar	4	<input type="checkbox"/>	<input type="checkbox"/>	<input type="checkbox"/>	757,98	902,00
O	E704 Indirekte LED Beleuchtung Hängeschranke	10	<input type="checkbox"/>	<input type="checkbox"/>	<input type="checkbox"/>	2.016,81	2.400,00
O	E706 LED-Leselampe mit Schwanenhals	1	<input type="checkbox"/>	<input type="checkbox"/>	<input type="checkbox"/>	231,09	275,00
O	E600 Steckdose 230 V zusätzlich	1	<input type="checkbox"/>	<input type="checkbox"/>	<input type="checkbox"/>	173,11	206,00
O	E601 Steckdose 12 V zusätzlich	1	<input type="checkbox"/>	<input type="checkbox"/>	<input type="checkbox"/>	173,11	206,00
O	E602 Doppelsteckdose 230 V in Heckgarage für E-Bikes	1	<input type="checkbox"/>	<input type="checkbox"/>	<input type="checkbox"/>	173,11	206,00
O	E603 24 V Steckdose geschaltet über Zündung, Windschutzscheibe / Mautgerät	1	<input type="checkbox"/>	<input type="checkbox"/>	<input type="checkbox"/>	196,64	234,00
O	E606 USB-C / A Power-Doppelsteckdose 5 V / 3,6 A	1	<input type="checkbox"/>	<input type="checkbox"/>	<input type="checkbox"/>	226,89	270,00
O	E609 Wireless Smartphone Charger, induktives Laden eins Smartphones, nicht sichtbar im Möbel integriert	1	<input type="checkbox"/>	<input type="checkbox"/>	<input type="checkbox"/>	365,55	435,00

Code	Bezeichnung	kg	800	850	900	Preise / EURO netto	Preise / EURO inkl. 19 % MwSt.
GENERATOR							
<input type="checkbox"/> G003	Benzingenerator DOMETIC TEC 29, 2,6 kW (25° C), 230 V, 1 Zylinder, Schallschluckbox, Bedienpanel, 30 l Tank, Tankuhr	85	<input type="checkbox"/>	<input type="checkbox"/>	<input type="checkbox"/>	9.868,91	11.744,00
<input type="checkbox"/> G020	Brennstoffzelle EFOY pro 2800, 12 V / 125 W inkl. 10 l Methanol Tankpatrone	22	<input type="checkbox"/>	<input type="checkbox"/>	<input type="checkbox"/>		auf Anfrage
KLIMA							
<input type="checkbox"/> E901	Dachklimaanlage DOMETIC FreshJet 3000, 230 V, Kühlleistung 2.500 W	39	<input type="checkbox"/>			4.204,20	5.003,00
<input type="checkbox"/> E902	Dachklimaanlage DOMETIC FreshJet 3500, 230 V, Kühlleistung 3.500 W	40	<input type="checkbox"/>	<input type="checkbox"/>	<input type="checkbox"/>	4.324,37	5.146,00
MOTORROLLER- / PKW- GARAGE							
<input type="checkbox"/> R202	2 x Stäbchen - Zurrschiene an Vorder- / Hinterwand in der Garage	10	<input type="checkbox"/>	<input type="checkbox"/>	<input type="checkbox"/>	455,46	542,00
<input type="checkbox"/> R201	THULE VeloSlide, E-Bike Fahrradträger für 2 Fahrräder, ausziehbar	10	<input type="checkbox"/>	<input type="checkbox"/>	<input type="checkbox"/>	1.202,52	1.431,00
<input type="checkbox"/> R204	Montage Motorroller inkl. Halterungen und Auffahrrampe	20	<input type="checkbox"/>	<input type="checkbox"/>	<input type="checkbox"/>	1.889,92	2.249,00
GAS							
S	Gasflaschenanschluss für 2 x 11 kg Gasflaschen		<input checked="" type="checkbox"/>	<input checked="" type="checkbox"/>	<input checked="" type="checkbox"/>		
S	TRUMA DuoControl Sicherheitsregler mit Fernanzeige Duo C und Eis-Ex		<input checked="" type="checkbox"/>	<input checked="" type="checkbox"/>	<input checked="" type="checkbox"/>		
S	Gasflaschenauszug für 2 x 11 kg Gasflaschen		<input checked="" type="checkbox"/>	<input checked="" type="checkbox"/>	<input checked="" type="checkbox"/>		
<input type="checkbox"/> B008	Gastank 70 l mit Eis-Ex, (80 % befüllbar), Sicherheitsregler mit Gasfernschalter, Fernbefüllung	65	<input type="checkbox"/>	<input type="checkbox"/>	<input type="checkbox"/>	4.438,65	5.282,00
<input type="checkbox"/> B005	Gasentnahmeventil unter Außenstaufach (30 mbar)	2	<input type="checkbox"/>	<input type="checkbox"/>	<input type="checkbox"/>	364,71	434,00
<input type="checkbox"/> B006	Gasfernschalter für Gasflaschenanlage	1	<input type="checkbox"/>	<input type="checkbox"/>	<input type="checkbox"/>	315,13	375,00
<input type="checkbox"/> Z007	2 x Gasflaschen grau à 11 kg, gefüllt	48	<input type="checkbox"/>	<input type="checkbox"/>	<input type="checkbox"/>	268,91	320,00
HEIZUNG							
S	ALDE 3030 Warmwasser-Gas-Zentralheizung mit Wandkonvektoren, zusätzlicher Windschutzscheibenbeheizung, Außenstauraumbeheizung, Heizleistung Propan 5.500 W / Butan 6.400 W, integrierter WW-Boiler, 10 l. Zusätzliche Elektroheizung 230 V / 1.050 - 2.100 W, Nachtabsenkung einstellbar, thermostatische Steuerung		<input checked="" type="checkbox"/>	<input checked="" type="checkbox"/>	<input checked="" type="checkbox"/>		
S	Motorwärmetauscher zur Beheizung des Wohnraums durch Motorabwärme		<input checked="" type="checkbox"/>	<input checked="" type="checkbox"/>	<input checked="" type="checkbox"/>		
<input type="checkbox"/> H016	Handtuchrockner Bad weiß, Temperaturregler	10	<input type="checkbox"/>	<input type="checkbox"/>	<input type="checkbox"/>	668,07	795,00
<input type="checkbox"/> H017	Handtuchrockner Bad, chrom	10	<input type="checkbox"/>	<input type="checkbox"/>	<input type="checkbox"/>	920,17	1.095,00
<input type="checkbox"/> H004	Fußbodenheizung im Badbereich, thermostatische Regelung	6	<input type="checkbox"/>	<input type="checkbox"/>	<input type="checkbox"/>	1.628,57	1.938,00
<input type="checkbox"/> H005	Fußbodenheizung Wohnraum im Laufbereich und unter dem Bartisch, thermostatische Regelung	25	<input type="checkbox"/>	<input type="checkbox"/>	<input type="checkbox"/>	2.620,17	3.118,00
<input type="checkbox"/> H006	Schlafräumheizung mit separatem Raumthermostat, abregelbar	6	<input type="checkbox"/>	<input type="checkbox"/>	<input type="checkbox"/>	947,90	1.128,00
<input type="checkbox"/> H008	Warmwasser-Diesel-Heizung WEBASTO Thermo Top im ALDE Heizungskreislauf zusätzlich, Heizleistung 5.000 W, thermostatische Steuerung (nutzbar Betriebsart „Winter“ während der Heizperiode)	10	<input type="checkbox"/>	<input type="checkbox"/>	<input type="checkbox"/>	5.839,50	6.949,00

Code	Bezeichnung	kg	800	850	900	Preise / EURO netto	Preise / EURO inkl. 19 % MwSt.
WASSERVERSORGUNG							
S	Frischwassertank im isolierten und beheizten Doppelboden, Entleerungsschieber im beheizten Innenraum, Inhalt 300 l		■				
S	Frischwassertank im isolierten und beheizten Doppelboden, Entleerungsschieber im beheizten Innenraum, Inhalt 350 l			■	■		
S	Abwassertank im isolierten und beheizten Doppelboden, Entleerungsschieber im beheizten Innenraum, Inhalt 200 l		■	■	■		
S	Toilettentank im isolierten und beheizten Doppelboden, Entleerungsschieber im beheizten Innenraum, Inhalt 150 l		■				
S	Toilettentank im isolierten und beheizten Doppelboden, Entleerungsschieber im beheizten Innenraum, Inhalt 200 l			■	■		
S	Wasseranlage mit leistungsstarker Druckwasserpumpe 11 l / min und Ausdehnungsgefäß		■	■	■		
S	Schnellentleerungsventile der gesamten Wasseranlage (Winterentleerung)		■	■	■		
S	10 l Warmwasseraufbereiter (Gas / 230 V) in ALDE-Zentralheizung integriert		■	■	■		
S	Zentraler Entsorgungsablauf mit Bajonette - Anschluss 3" für Abwasser- / Toilettentank		■	■	■		
S	Entsorgungsschlauch, ausziehbar, in separatem Behälter untergebracht		■	■	■		
S	Frischwassertankbefüllung mit GARDENA® - Anschluss im Staufach		■	■	■		
O	W002 Außendusche mit Mischbatterie (kalt / warm) in Außenstufach	5	□	□	□	662,18	788,00
O	W201 Trinkwasseraufbereitungsanlage	4	□	□	□	511,76	609,00
O	W202 SEAGULL Trinkwasseraufbereitungsanlage	6	□	□	□	1.675,63	1.994,00
O	W400 Toilettentankspülung (Verbindung zwischen Abwasser- und Toilettentank mit Schieber)	3	□	□	□	696,64	829,00
O	W401 Zusätzlicher Abwasserschlauch 3" / 3 m mit Bajonettanschluss, Behälter	6	□	□	□	256,30	305,00
O	W402 Zerhackerpumpe 12 V mit Bajonettanschluss, 12 V Steckdose	10	□	□	□	2.449,58	2.915,00
O	W403 falt-Schlauchset mit Bajonettanschluss 20 + 20 + 10 m, weiß, in Transportbox für Zerhackerpumpe	10	□	□	□	517,65	616,00
AUSSENDESIGN / LACKIERUNG / AUSSENWÄNDE							
S	Hochwertige Lackierung des gesamten Fahrzeuges in 2-Komponenten - Autolack uni weiß, Dach Gelcoat-Oberfläche weiß			■	■	■	
S	Elegantes Farbstreifen - Design			■	■	■	
O	L101 Lackierung metallic, Zweischicht-Lackierung mit Klarlack VARIO Star	40	□	□	□	7.478,15	8.899,00
O	L013 Lackierung uni Sonderfarbton „VM Kreide 01“	0	□	□	□	6.476,47	7.707,00
O	L014 Exterieur „BlackLINE“, schwarze Felgen (6)	0	□	□	□	4.500,00	5.355,00
SONSTIGES							
S	Individuelle Bauweise, Zusammenstellung / Bemusterung des Interieurs und des Außendesigns nach Kundenwunsch			■	■	■	
O	Y000 Ablastung auf Gewichtsvariante 7.490 kg in Verbindung mit Frischwassertank-Ventil „Fahrstellung“, 100 l Frischwassertank (Gewicht Frischwassertankfüllung > 100 l in Abzug bringen)	-100 bis -250	□	□	□	805,04	958,00
O	Y001 TÜV-Abnahme, EG-Gutachtenerstellung		□	□	□	945,38	1.125,00
O	Z001 Ultraschallalarmanlage mit Tür- / Staufachkontakten, Wohnraum-Innenüberwachung deaktivierbar, Fernbedienung	4	□	□	□	2.255,46	2.684,00
O	Z002 Code-Schloss für Eingangstür / Alarmanlage	1	□	□	□	947,90	1.128,00
O	Z003 Service-Paket, 2 x 20 m GARDENA Faltschlauch, Euro-Gastankadapter, Euro-Gasflaschenadapter	6	□	□	□	503,36	599,00
O	Z004 „k.o.“ - Gas-Warmer im Schlafraum	1	□	□	□	431,09	513,00
O	Z006 Gardena Faltschläuche (rot) 2 x 20 m / 1 x 15 m / 2 x Verbinder zur Frischwasserbefüllung	8	□	□	□	354,62	422,00
O	Z009 2 x Gummikabel 25 m, 3 x 2,5 qmm, CEE	1	□	□	□	479,83	571,00
O	Z014 Feuerlöscher 2 kg	3	□	□	□	232,77	277,00



VARIO mobil

VARIO
PERFECT
PLUS

VARIO mobil



VARIO PERFECT

EINZIGARTIG.
100 % CUSTOM MADE.

Der VARIO Perfect

Außergewöhnlicher Luxus im Wohnbereich, zukunftsweisende Technologien und maximale Ausstattungsvielfalt kennzeichnen den VARIO Perfect.

Er basiert auf den innovativen Fahrgestellen Mercedes - Benz Atego / Mercedes - Benz Actros, MAN TGL / TGM sowie MAN TGS.

Serienmäßig ist bei diesem Reisemobil das VARIO - Doppelbodensystem. Durch das angehobene Fahrerpodest ergibt sich im gesamten Fahrzeug ein ebener Laufboden. Die Gesamthöhe beträgt mindestens 3,55 m.

Die Gesamtlänge beträgt 8 bis 12 m, die Außenbreite 2,53 m bis 2,55 m.

Als VARIO Perfect 1200

auf den leistungsstarken Frontmotor-Fahrgestellen MB Actros und MAN TGS ist diese Karosserieform für 26 t Fahrgestelle mit 3 Achsen geeignet.

Diese sportliche Luxusklasse bietet die technischen Voraussetzungen für eine besonders großzügige Heckgarage, die als Option auch Ihr Beifahrerfahrzeug und daneben sogar zwei E-Bikes mit Ladestation auf ausziehbarem Bike-Slide aufnimmt. Kein Umrangieren! Einfach mehrfach mobil.

Mit viel Liebe zum Detail wird ganz individuell für Sie gebaut. So entsteht jedes VARIOmobil in Maßanfertigung als exklusives Einzelstück.

Chassis	MAN TGL 8.220 BL / 10.220 BL	MAN TGL 8.250 BL / 10.250 BL	MAN TGM 15.290 LL (TGM 13.290 BL 4x4)
Radstand	3.900 / 4.200 / 4.500 mm	3.900 / 4.200 / 4.500 mm	4.425 / 4.725 / 5.075 / 5.425 mm (4.250 mm)
zulässiges Gesamtgewicht	8.800 (7.490) kg / 10.000 kg	8.800 (7.490) kg / 10.000 kg	15.000 kg (14.100 kg)
zul. Vorderachslast	4.000 kg	4.000 kg	6.300 kg
zul. Hinterachslast	5.600 kg / 6.800 kg	5.600 kg / 6.800 kg	11.000 kg (7.800 kg)
Motor	4-Zylinder Diesel-Motor mit zweistufiger Turboaufladung, Ladeluftkühlung und Abgasrückführung. Partikelfilter mit SCR-Kat	6-Zylinder Diesel-Motor mit zweistufiger Turboaufladung, Ladeluftkühlung und Abgasrückführung. Partikelfilter mit SCR-Kat	6-Zylinder Diesel-Motor mit zweistufiger Turboaufladung, Ladeluftkühlung und Abgasrückführung. Partikelfilter mit SCR-Kat
Hubraum	4.580 ccm	6.871 ccm	6.871 ccm
Leistung	162 kW / 220 PS bei 2.300 U/min, EURO VI - E	184 kW / 250 PS, bei 2.200 U/min, EURO VI - E	213 kW / 290 PS bei 2.200 U/min, EURO VI - E
Drehmoment	850 Nm bei 1.300 - 1.800 U/min	1.050 Nm bei 1.200 – 1.600 U/min	1.150 Nm bei 1.200 - 1.700 U/min
Bremsanlage	Elektronisches Bremssystem BrakeMatic, ABS, Motorbremse, Drucklufttrockner beheizt, ASR + ESP Notbremsassistent, Easy Start	Elektronisches Bremssystem BrakeMatic, ABS, Motorbremse, Drucklufttrockner beheizt, ASR + ESP Notbremsassistent, Easy Start	Elektronisches Bremssystem BrakeMatic, ABS, Motorbremse, Drucklufttrockner beheizt, ASR + ESP Notbremsassistent, Easy Start
Lenkung	Servo, Lenkradverstellung	Servo, Lenkradverstellung	Servo, Lenkradverstellung
Federung	VA verstärkt, Parabelfederung HA Luftfederung Stabilisatoren	VA verstärkt, Parabelfederung HA Luftfederung Stabilisatoren	Rollbalg-Luftfederung an VA + HA, Stabilisatoren (Parabelfederung VA)
Bereifung	235 / 75 R 17,5	235 / 75 R 17,5	285 / 70 R 19,5 (Einzelradaufhängung 385 / 55 R 22,5)
Getriebe	Automatisiertes 6-Gang-Getriebe, TipMatic®	Automatisiertes 12-Gang-Getriebe, TipMatic®	Automatisiertes 12-Gang-Getriebe, TipMatic®
Kraftstoffbehälter	180 l Diesel / 35 l AdBlue	180 l Diesel / 35 l AdBlue	300 l Diesel / 35 l AdBlue
Elektrische Anlage	24 V, 2 x 88 Ah Batterien	24 V, 2 x 88 Ah Batterien	24 V, 2 x 88 Ah Batterien
Lichtmaschine	28 V / 120 A	28 V / 120 A	28 V / 120 A
Diebstahlsicherung	Lenkradschloss mit Wegfahrsperr	Lenkradschloss mit Wegfahrsperr	Lenkradschloss mit Wegfahrsperr
Sonstiges	Außentemperaturanzeige, Tempomat, Klimaanlage Fahrerplatz, Multifunktionslenkrad Differentialsperre HA, Spurhalteassistent, M+S-Bereifung	Außentemperaturanzeige, Tempomat, Klimaanlage Fahrerplatz, Multifunktionslenkrad Differentialsperre HA, Spurhalteassistent, M+S-Bereifung	Außentemperaturanzeige, Tempomat, Klimaanlage Fahrerplatz, Multifunktionslenkrad Differentialsperre HA, Spurhalteassistent, M+S-Bereifung

MAN TGS 18.430 LL (2-Achs-Fahrgestell) (TGS 26.430 LLL 3-Achs-Fahrgestell)	Mercedes-Benz Atego 1230 LL / 1330 LL / 1530 LL	Mercedes-Benz Actros 1843 LL (2-Achs-Fahrgestell)	Mercedes-Benz Actros 2543 LLL (3-Achs-Fahrgestell)
5.100 / 5.500 mm (5.100 mm + 1.350 mm)	4.460 / 4.760 / 4.960 / 5.360 mm	4.300 / 5.200 / 5.500 mm	5.200 + 1.350 mm
18.000 (26.000) kg	11.990 kg / 13.500 kg / 15.000 kg	18.000 kg	26.000 kg
7.500 kg	4.900 kg / 5.100 kg	8.000 kg	8.000 kg
11.500 kg (11.500 kg + 7.100 kg)	8.100 kg / 10.500 kg	11.500 kg	11.500 kg + 7.500 kg
6-Zylinder Diesel-Motor mit zweistufiger Turboaufladung, Ladeluftkühlung und Abgasrückführung. Partikelfilter mit SCR-Kat	6-Zylinder Diesel-Motor mit einstufiger Turboaufladung, Ladeluftkühlung und Abgasrückführung. Partikelfilter mit SCR-Kat	6-Zylinder Diesel-Motor mit Turboaufladung, Ladeluftkühlung und Abgasrückführung. Partikelfilter mit SCR-Kat	6-Zylinder Diesel-Motor mit Turboaufladung, Ladeluftkühlung und Abgasrückführung. Partikelfilter mit SCR-Kat
12.419 ccm	7.698 ccm	10.700 ccm	10.700 ccm
316 kW / 430 PS bei 1.800 U/min, EURO VI - E	220 kW / 299 PS bei 2.200 U/min, EURO VI - E	315 kW / 428 PS bei 1.800 U/min EURO VI - E	315 kW / 428 PS bei 1.800 U/min EURO VI - E
2.200 Nm bei 930 - 1.350 U/min	1.200 Nm bei 1.200 - 1.600 U/min	2.100 Nm bei 1.100 U/min	2.100 Nm bei 1.100 U/min
Elektronisches Bremssystem BrakeMatic, ABS, Motorbremse, Drucklufttrockner beheizt, ASR + ESP Notbremsassistent, Easy Start	Elektropneumatisches Bremssystem (EPB) mit ABS, ASR und ESP, Drucklufttrockner beheizt, High Performance Engine Brake, Notbremsassistent	Elektropneumatisches Bremssystem (EPB) mit ABS, ASR und ESP, Drucklufttrockner beheizt, High Performance Engine Brake, Notbremsassistent	Elektropneumatisches Bremssystem (EPB) mit ABS, ASR und ESP, Drucklufttrockner beheizt, High Performance Engine Brake, Notbremsassistent
Servo, Lenkradverstellung	Servo, Lenkradverstellung	Servo, Lenkradverstellung	Servo, Lenkradverstellung
Rollbalg-Luftfederung an VA + HA, Stabilisatoren (VA + HA + NLA)	Luftfederung an VA + HA Stabilisatoren	Luftfederung an VA + HA	Luftfederung an VA + HA + NLA
355 / 50 R 22,5 315 / 60 R 22,5 (355 / 50 R 22,5)	285 / 70 R 19,5	355 / 50 R 22,5 295 / 315 / 60 R 22,5	355 / 50 R 22,5 315 / 60 R 22,5 / 355 / 50 R 22,5
Automatisiertes 12-Gang-Getriebe, TipMatic®	Automatisiertes 8-Gang-Getriebe, Mercedes-Benz PowerShift 3	Automatisiertes 12-Gang-Getriebe, Mercedes-Benz PowerShift 3	Automatisiertes 12-Gang-Getriebe, Mercedes-Benz PowerShift 3
390 l Diesel / 60 l AdBlue	180 l Diesel / 25 l AdBlue	390 l Diesel / 60 l AdBlue	390 l Diesel / 60 l AdBlue
24 V, 2 x 175 Ah Batterien	24 V, 2 x 100 Ah Batterien	24 V, 2 x 170 Ah Batterien	24 V, 2 x 170 Ah Batterien
28 V / 120 A	28 V / 100 A	28 V / 100 A	28 V / 100 A
Lenkradschloss mit Wegfahrsperr	Lenkradschloss mit Wegfahrsperr	Lenkradschloss mit Wegfahrsperr	Lenkradschloss mit Wegfahrsperr
Außentemperaturanzeige, Tempomat, Klimaanlage Fahrerplatz, Multifunktionslenkrad, Differentialsperre HA, Spurhalteassistent, M+S-Bereifung	Außentemperaturanzeige, Tempomat, Multifunktionslenkrad, Klimaanlage Fahrerplatz, Differentialsperre HA, Spurhalteassistent, M+S-Bereifung	Außentemperaturanzeige, Tempomat, Multifunktionslenkrad, Klimaautomatik, Tagfahrlicht, Differentialsperre HA, Spurhalteassistent, M+S-Bereifung	Außentemperaturanzeige, Tempomat, Multifunktionslenkrad, Klimaautomatik, Tagfahrlicht, Differentialsperre HA, Spurhalteassistent, M+S-Bereifung

VARIO PERFECT

Alle Fahrzeugpreise gelten ab Werk Bohmte im Rahmen der exklusiven Fahrzeugneufertigung.

* **Masse im fahrbereiten Zustand gemäß Verordnung (EU) Nr. 1230/2012:** Leergewicht inkl. Fahrer (75 kg), 90 % Kraftstoff, 100 % Frischwasser, 2 x 11 kg Aluminium-Gasflaschen, Bordwerkzeug.

** **Die Zuladung gemäß Verordnung (EU) Nr. 1230/2012** ergibt sich aus der Differenz der technisch zulässigen Gesamtmasse und der Masse im fahrbereiten Zustand bei Serienausstattung.

*** **Gurtsitzplätze sind grundrissabhängig.** Angaben in Klammern = Sonderausstattung

Sonderausstattung (Zusatzausrüstung) erhöht die Masse im fahrbereiten Zustand und verringert die Zuladung. Das Gewicht der Zusatzausrüstung ergibt sich aus unseren Prospektangaben.

Die jeweils angegebene maximale zulässige Personenzahl ist gewichts- und achslastabhängig. Sie kann sich bei Einbau von Sonderausstattung (= Sonderausrüstung / Zusatzausrüstung) und Zubehör reduzieren, so dass zugunsten der Zulademöglichkeit einzelne Sitzplätze nicht nutzbar sind. Wenn alle Sitzplätze genutzt werden sollen, muss teilweise auf Zuladung verzichtet werden. Die technisch zulässige Gesamtmasse sowie die Achslasten dürfen nicht überschritten werden.

Die Zulademöglichkeit reduziert sich durch Einbau von Sonderausstattung (= Sonderausrüstung / Zusatzausrüstung) und Zubehör. Außerdem ist die Zulademöglichkeit nicht nur abhängig von der Masse im fahrbereiten Zustand, der tatsächlichen Fahrzeugmasse, dem Gewicht des Zubehörs und der technisch zulässigen Gesamtmasse, sondern auch von den jeweiligen Achslasten. Voraussetzung für die Ausschöpfung der fahrzeugtechnisch möglichen Zuladung ist eine entsprechende, achslastabhängige Lastverteilung.

Gewichtsangaben sind Circa-Angaben. Abweichungen +/- 5 % im Rahmen der Werkstoleranzen sind möglich und zulässig.

(1) Die Gesamthöhe kann sich ändern - je nach Größe / Höhe der Heckgarage / PKW-Garage.

Modell	Basis	Radstand	Technisch zulässige Gesamtmasse	Masse im fahrbereiten Zustand*	Zuladung** ca. (kg)	Gurt-Sitzplätze***
		(mm)	(kg)	(kg)		
PERFECT 800	MAN TGL 8.220 BL	3.900	8.800 (7.490)	6.900	1.960 (650)	3 (4)
PERFECT 850	MAN TGL 8.220 BL	4.200	8.800 (7.490)	7.100	1.760 (450)	3 (4)
PERFECT 900	MAN TGL 10.250 BL	4.500	10.000	7.690	2.370	3 (4)
PERFECT 900	MAN TGM 15.290 LL	4.425	15.000	8.900	6.160	3 (4)
PERFECT 900	MB Atego 1230 LL	4.460	11.990	8.870	3.180	3 (4)
PERFECT 900	MB Actros 1843 LL	4.300	18.000	11.490	6.570	3 (4)
PERFECT 900 4 x 4	MAN TGM 13.290 BL	4.250	14.100	10.100	4.060	3 (4)
PERFECT 950	MAN TGM 15.290 LL	4.725	15.000	9.520	5.540	3 (4)
PERFECT 950	MB Atego 1230 LL	4.760	11.990	9.490	2.560	3 (4)
PERFECT 950	MB Actros 1843 LL	4.600	18.000	11.490	6.570	3 (4)
PERFECT 1000	MAN TGM 15.290 LL	5.075	15.000	9.920	5.140	3 (4)
PERFECT 1000	MB Atego 1330 LL	4.960	13.500	9.900	3.660	3 (4)
PERFECT 1000	MB Actros 1843 LL	4.900	18.000	11.800	6.660	3 (4 / 5)
PERFECT 1050	MAN TGM 15.290 LL	5.425	15.000	10.520	4.540	3 (4 / 5)
PERFECT 1050	MB Atego 1530 LL	5.360	15.000	10.490	4.570	3 (4 / 5)
PERFECT 1050	MAN TGS 18.430 LL	5.100	18.000	12.190	5.870	3 (4 / 5)
PERFECT 1050	MB Actros 1843 LL	5.200	18.000	12.130	5.930	3 (4 / 5)
PERFECT 1100	MAN TGS 18.430 LL	5.500	18.000	12.390	5.650	3 (4 / 5)
PERFECT 1100	MB Actros 1843 LL	5.500	18.000	12.340	5.700	3 (4 / 5)
PERFECT 1200	MAN TGS 26.430 LLL	5.100 + 1.350	26.000	16.320	9.720	3 (4 / 5)
PERFECT 1200	MB Actros 2543 LLL	5.200 + 1.350	26.000	16.170	9.870	3 (4 / 5)

PREISE

BITTE BEACHTEN SIE DIE UMFANGREICHE GRUNDAUSSTATTUNG UNSER EXKLUSIVEN REISEMOBILE. Im Fahrzeuggrundpreis sind bei VARIOmobil individuelle Bauweise, Fahrerassistenzsysteme und viele weitere hochwertige Details serienmäßig enthalten. Die detaillierte Fahrgestellausstattung finden Sie auf den vorausgehenden Seiten „Fahrgestelle“ sowie auf den nachfolgenden Seiten „Ausstattungsdetails“.

Modell	Basis	Länge	Breite	Höhe ⁽¹⁾	Frischwassertank	Abwassertank	Toiletten-tank	Fahrzeuggrundpreis netto	Fahrzeuggrundpreis inklusive 19 % MwSt
		(mm)	(mm)	(mm)	(Liter)	(Liter)	(Liter)	(EURO)	(EURO)
PERFECT 800	MAN TGL 8.220 BL	8.200	2.530	3.550	300	200	200	492.764,71	586.390,00
PERFECT 850	MAN TGL 8.220 BL	8.600	2.530	3.550	350	250	200	501.655,46	596.970,00
PERFECT 900	MAN TGL 10.250 BL	9.000	2.530	3.550	400	250	250	521.546,22	620.640,00
PERFECT 900	MAN TGM 15.290 LL	9.000	2.530	3.700	400	250	250	544.495,80	647.950,00
PERFECT 900	MB Atego 1230 LL	9.000	2.530	3.760	400	250	250	538.042,02	640.270,00
PERFECT 900	MB Actros 1843 LL	9.200	2.530	3.850	400	250	250	639.302,52	760.770,00
PERFECT 900 4 × 4	MAN TGM 13.290 BL	9.000	2.530	3.800	400	250	250	587.411,76	699.020,00
PERFECT 950	MAN TGM 15.290 LL	9.500	2.530	3.700	400	250	250	558.621,85	664.760,00
PERFECT 950	MB Atego 1230 LL	9.500	2.530	3.760	400	250	250	552.159,66	657.070,00
PERFECT 950	MB Actros 1843 LL	9.500	2.530	3.700	400	250	250	657.983,19	783.000,00
PERFECT 1000	MAN TGM 15.290 LL	9.990	2.530	3.700	400	300	250	593.361,34	706.100,00
PERFECT 1000	MB Atego 1330 LL	9.990	2.530	3.760	400	300	250	560.739,50	667.280,00
PERFECT 1000	MB Actros 1843 LL	9.990	2.530	3.800	400	300	250	691.680,67	823.100,00
PERFECT 1050	MAN TGM 15.290 LL	10.500	2.530	3.800	450	300	250	627.747,90	747.020,00
PERFECT 1050	MB Atego 1530 LL	10.500	2.530	3.800	450	300	250	621.294,12	739.340,00
PERFECT 1050	MAN TGS 18.430 LL	10.500	2.530	3.900	450	300	250	726.453,78	864.480,00
PERFECT 1050	MB Actros 1843 LL	10.500	2.530	3.900	450	350	300	734.470,59	874.020,00
PERFECT 1100	MAN TGS 18.430 LL	11.000	2.550	3.950	500	350	300	871.873,95	1.037.530,00
PERFECT 1100	MB Actros 1843 LL	11.000	2.550	3.990	500	350	300	879.823,53	1.046.990,00
PERFECT 1200	MAN TGS 26.430 LLL	12.000	2.550	3.990	500	400	300	970.722,69	1.155.160,00
PERFECT 1200	MB Actros 2543 LLL	12.000	2.550	3.990	500	400	300	978.747,90	1.164.710,00

Perfect 800 A

Perfect 800 B
Einzelbetten

Perfect 850 A1

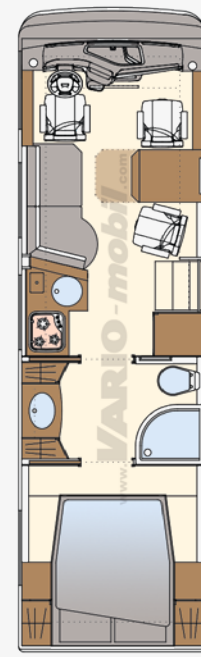
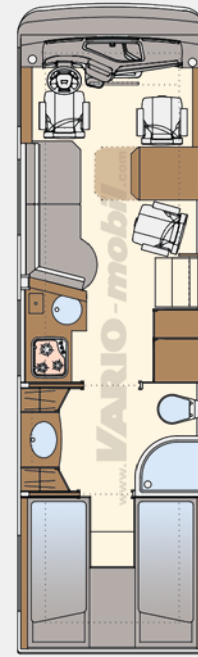
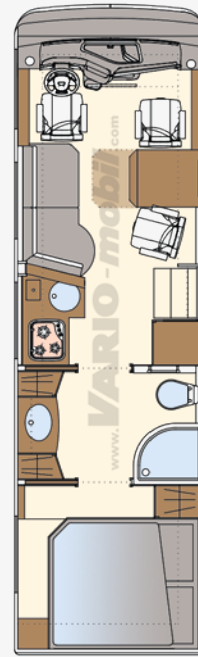
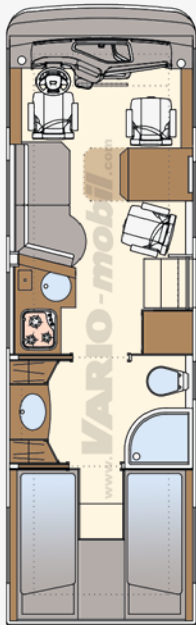
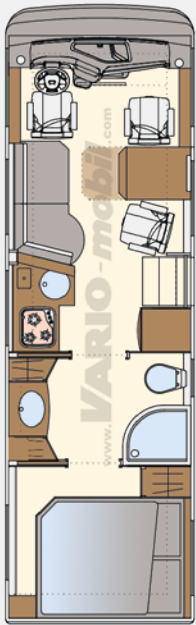
Perfect 850 A2

Perfect 850 B
Einzelbetten

Perfect 850 C

VARIO PERFECT

100 % PLANUNGSFREIHEIT bei Grundriss, Ausstattung und Design.
Erleben Sie weitere Beispiele individueller Interieurgestaltung auf www.vario-mobil.com.

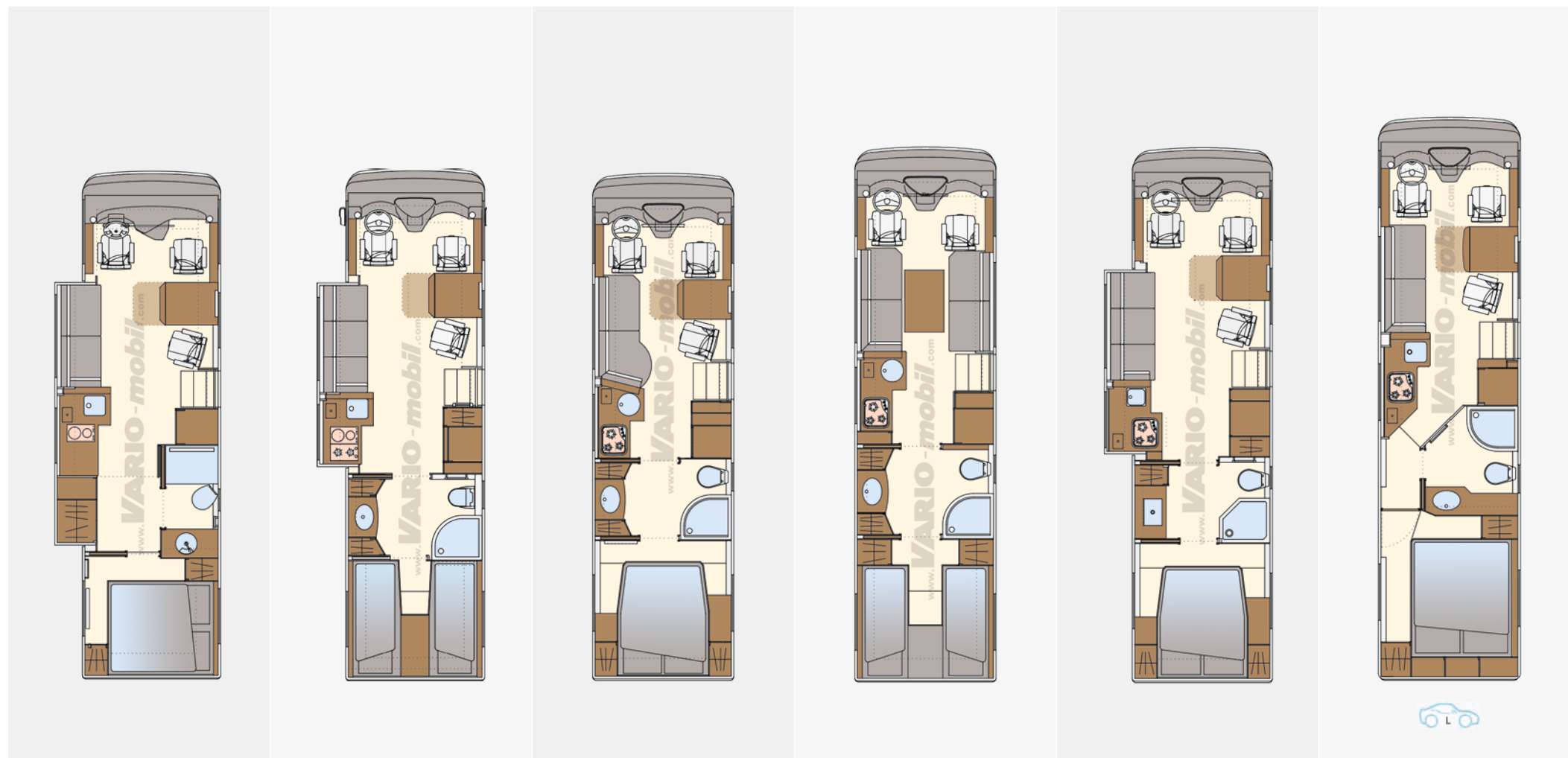


Ein VARIOmobil ist die **VOLLENDUNG** der über mehr als drei Jahrzehnte erworbenen **KOMPETENZ** im HIGH-END Fahrzeugbau. Erleben Sie einzigartige **MANUFAKTUR**-Bauweise und 100 % **PLANUNGSFREIHEIT** bei Grundriss, Ausstattung und Design.

Das Slide Out System ist beim VARIO Perfect ab 9 m als Option lieferbar und verfügt über ein pneumatisches Dichtungssystem, Oberflächenheizung in Dach und Stirnseiten sowie über eine verstärkte Gitterrohr-Rahmenkonstruktion des Fahrgestells. Es können bis zu drei Erker in einem Fahrzeug montiert werden.

Sonderwünsche gibt es bei uns nicht, sondern Wünsche, die wir gerne zu Ihrer Zufriedenheit umsetzen. Wir fertigen Wohn- und Businessmobile 100 % Custom made und bieten 100 % Auswahlmöglichkeit in allen Ausstattungsdetails, harmonisch abgestimmt in Funktion, Qualität und Design.

Perfect 900 A Slide Out	Perfect 900 B Einzelbetten Slide Out	Perfect 900 C	Perfect 950 B Einzelbetten	Perfect 950 C Slide Out	Perfect 1000 A
-----------------------------------	--	----------------------	--------------------------------------	-----------------------------------	-----------------------



Bitte beachten Sie, dass die gezeigten Abbildungen Ihnen lediglich einen kleinen Einblick in mögliche Grundrissideen geben können. Selbstverständlich entwickeln wir mit Ihnen Ihren individuellen Wunschgrundriss.

Die hier gezeigten Grundrisslösungen können Sonderausstattung beinhalten.

Jedes VARIOmobil ist exklusiv mit großen Stauraumkapazitäten ausgestattet. Die sehr große, beleuchtete und mit pflegeleichtem Nadelfilz ausgekleidete Heckgarage bietet Platz für all die Dinge, die Sie gerne auf Reisen bei sich haben möchten. **100 % CUSTOM MADE** heißt: jede Heckgarage wird Ihren Wunsch-Beifahrzeugen individuell angepasst. Von Fahrrad, Roller, Motorrad bis zum Quad. Fragen Sie uns! Optional können weitere Beifahrzeugtypen an Bord genommen werden.

GRUNDRISSSE

Perfect 1000 A1
Slide Out

Perfect 1000 A2
Slide Out

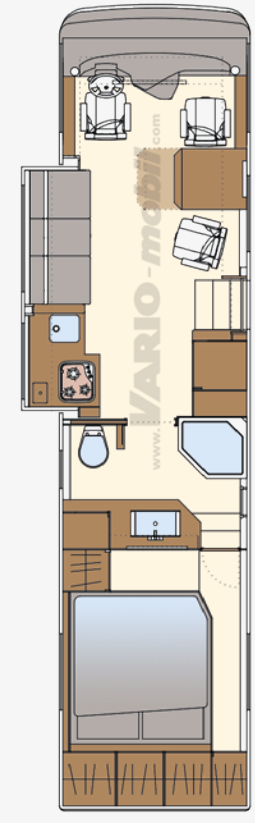
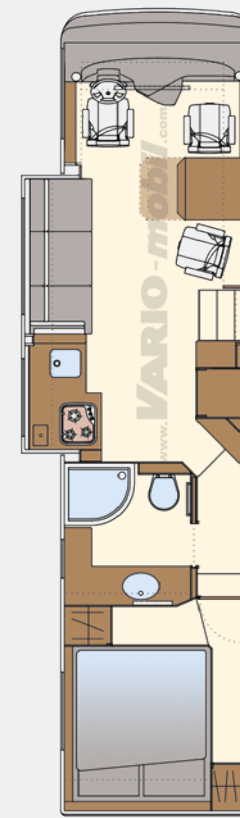
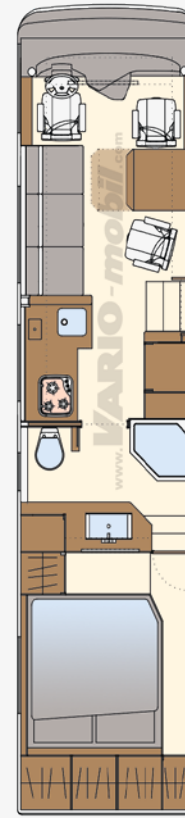
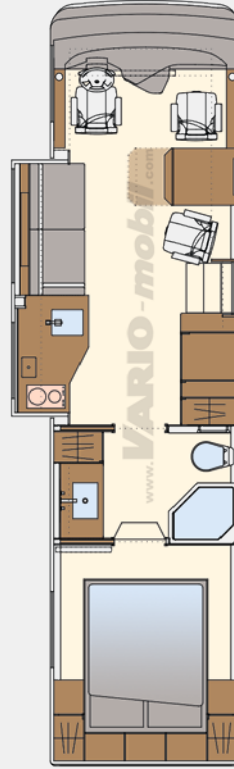
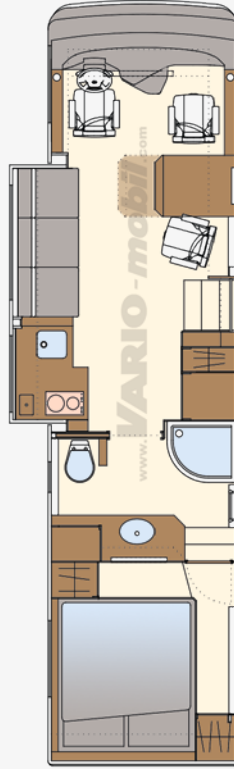
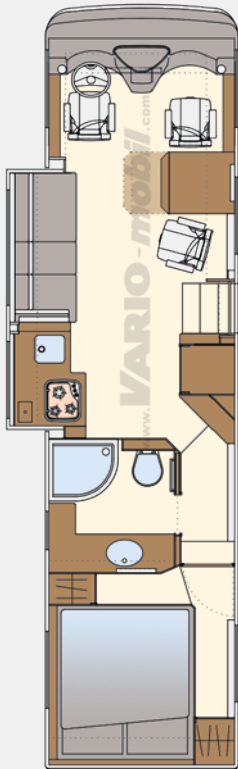
Perfect 1000 C
Slide Out

Perfect 1050 A

Perfect 1050 A1
Slide Out

Perfect 1050 A2
Slide Out

100 % PLANUNGSFREIHEIT bei Grundriss, Ausstattung und Design.
Erleben Sie weitere Beispiele individueller Interieurgestaltung auf www.vario-mobil.com.



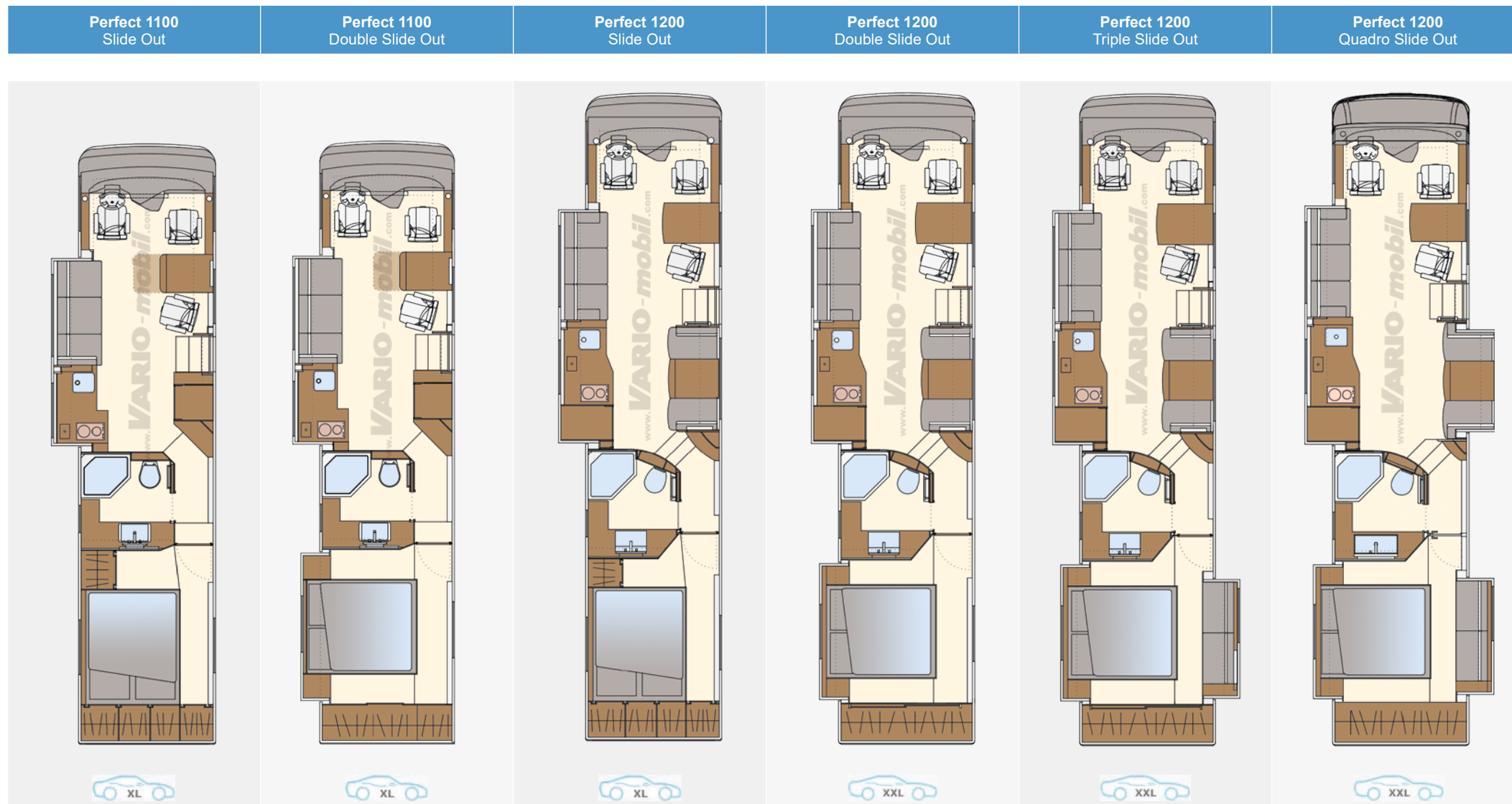
Hydraulisch ausfahrbare Erker

Genießen Sie die schönsten Tage des Jahres in großzügiger Atmosphäre. Ausfahrbare Erker - auch Slide Out genannt - vergrößern den Wohn- und Schlafraum Ihres Reisemobils für das gewisse Plus an Komfort.

Jedes VARIOmobil wird mit viel Liebe zum Detail individuell von Hand gefertigt. Hier finden Sie praxisbewährte Grundrissideen für exklusive Reisemobile, die keinen Komfort vermissen lassen. Das PKW Symbol zeigt an, dass bereits ab 10 m Fahrzeuglänge ein Beifahrer an Bord genommen werden kann.

Maximale Breite. Durchdachte Technik.

Die großzügige Küche mit anschließender komfortabler Lounge, das Bett und / oder eine weitere Sitzlandschaft im Schlafraum können mit hydraulisch betriebenen Erkern ausgefahren werden. **Alle Unterbodenstauräume bleiben voll erhalten.**



Bitte beachten Sie, alle Abbildungen sind mögliche Grundrissideen. Selbstverständlich entwickeln wir mit Ihnen Ihren individuellen Wunschgrundriss. Die hier gezeigten Grundrisslösungen können Sonderausstattung beinhalten.

Jedes VARIOmobil ist exklusiv mit großen Stauraumkapazitäten ausgestattet. Die sehr große, beleuchtete und mit pflegeleichtem Nadelfilz ausgekleidete Heckgarage bietet Platz für all die Dinge, die Sie gerne auf Reisen bei sich haben möchten. **100 % CUSTOM MADE** heißt: jede PKW-Garage wird Ihrem Wunsch-Beifahrzeug individuell angepasst. Fragen Sie uns! Optional können weitere Beifahrzeugtypen an Bord genommen werden.



Garage z.B. für Smart for two



Garage z.B. für Smart for two, Mini Cooper, Fiat 500 / Abarth 595, VW up



Garage z.B. für Audi A1 Sportback, Porsche 911, Boxster BMW 1er, BMW Z 4, Mercedes-Benz A-Klasse, SL, SLC

Code	Bezeichnung	kg	800	850	900	950	1000	1050	1100	1200	Preise / EURO netto	Preise / EURO inkl. 19 % MwSt.
Fahrgestell MAN TGL / TGM												
S	MAN TGL 8.220 BL, 4-Zylinder Diesel-Motor mit zweistufiger Turboaufladung, Ladeluftkühlung und Abgasrückführung. Partikelfilter mit SCR-Kat, 4.580 ccm, 162 kW / 220 PS bei 2.300 U/min EURO VI - E, 850 Nm bei 1.300 - 1.800 U/min, Elektronisches Bremssystem BrakeMatic, ABS, Motorbremse, Drucklufttrockner beheizt, ASR + ESP, Notbremsassistent, Easy Start, Spurhalteassistent, VA verstärkt, Parabelfederung, HA Luftfederung, Stabilisatoren, automatisiertes 6-Gang-Getriebe, TipMatic®, Lenkradschloss mit Wegfahrsperr		■	■								
O	C200 Motorvariante MAN TGL 8.250, 6-Zylinder Diesel-Motor mit zweistufiger Turboaufladung, Ladeluftkühlung und Abgasrückführung. Partikelfilter mit SCR-Kat, 6.871 ccm, 184 kW / 250 PS bei 2.200 U/min EURO VI - E, 1.050 Nm bei 1.200 - 1.600 U/min, Elektronisches Bremssystem BrakeMatic, ABS, Motorbremse, Drucklufttrockner beheizt. ASR + ESP, Notbremsassistent, Easy Start, Spurhalteassistent, VA verstärkt, Parabelfederung, HA Luftfederung, Stabilisatoren, automatisiertes 12-Gang-Getriebe, TipMatic®, Lenkradschloss mit Wegfahrsperr	370	□	□							8.121,01	9.664,00
S	MAN TGL 10.250, 6-Zylinder Diesel-Motor mit zweistufiger Turboaufladung, Ladeluftkühlung und Abgasrückführung. Partikelfilter mit SCR-Kat, 6.871 ccm, 184 kW / 250 PS bei 2.200 U/min EURO VI - E, 1.050 Nm bei 1.200 - 1.600 U/min				■	■						
S	MAN TGM 13.290 BL 4x4, 6-Zylinder Diesel-Motor mit zweistufiger Turboaufladung, Ladeluftkühlung und Abgasrückführung. Partikelfilter mit SCR-Kat, 6.871 ccm, 213 kW / 290 PS bei 2.200 U/min EURO VI - E, 1.150 Nm bei 1.200 - 1.700 U/min, Elektronisches Bremssystem BrakeMatic, ABS, Motorbremse, Drucklufttrockner beheizt. ASR + ESP, Notbremsassistent, Easy Start, Spurhalteassistent, VA verstärkt, Parabelfederung, HA Luftfederung, Stabilisatoren, automatisiertes 12-Gang-Getriebe, TipMatic®, Lenkradschloss mit Wegfahrsperr, Einzelradantrieb				■	■						
S	MAN TGM 15.290 BL, 6-Zylinder Diesel-Motor mit zweistufiger Turboaufladung, Ladeluftkühlung und Abgasrückführung. Partikelfilter mit SCR-Kat, 6.871 ccm, 213 kW / 290 PS bei 2.200 U/min EURO VI - E, 1.150 Nm bei 1.200 - 1.700 U/min, Elektronisches Bremssystem BrakeMatic, ABS, Motorbremse, Drucklufttrockner beheizt. ASR + ESP, Notbremsassistent, Easy Start, Spurhalteassistent, VA und HA Rollbalg-Luftfederung, Stabilisatoren, automatisiertes 12-Gang-Getriebe, TipMatic®, Lenkradschloss mit Wegfahrsperr				■	■	■	■				
O	C202 Luftfederung VA MAN TGL 8.220 - 10.250, Hebe- / Senkvorrichtung	50	□	□	□						14.424,37	17.165,00
S	Dieseltank 180 l / 35 l AdBlue TGL		■	■	■							
S	Dieseltank 300 l / 35 l AdBlue TGM				■	■	■	■				
S	C214 Differentialsperre HA MAN TGL / TGM		■	■	■	■	■	■				
S	P2GC Leder-Multifunktionslenkrad		■	■	■	■	■	■				
S	P1ZH Fernlichtassistent		■	■	■	■	■	■				
S	P1ZE Fahrlichtschaltung automatisch, mit Lichtsensor		■	■	■	■	■	■				
S	P1TF MAN Easy Start (Anfahrhilfe und Wegrollsperr)		■	■	■	■	■	■				
S	P3L2 Kombiinstrument Professional, 12,3" Farbdisplay		■	■	■	■	■	■				
S	P2LZ MAN Mediasystem Navigation Professional 12,3" Infotainmentsystem mit 12,3" Monitor, Truck-Navigation mit Online Traffic, Radio mit UKW / KW / MW / LW, Digitalradio DAB+, Bluetooth Musikstreaming, Freisprechfunktionalität für zwei Mobiltelefone, AUX IN / USB, Lautsprecher, Antenne		■	■	■	■	■	■				
S	C244 Klimaautomatik Fahrerhaus MAN TGL / TGM		■	■	■	■	■	■				
S	P1TP Tempomat ACC, abstandsgeregelt MAN TGL / TGM		■	■	■	■	■	■				
O	P2F5 Ablagetisch Beifahrerseite	2	□	□	□	□	□	□			686,55	817,00
O	C225 Spurverbreiterung VA / HA (+ 140 / + 140 mm) TGL 8.220 - 10.250	78	□	□	□	□	□	□			4.760,50	5.665,00
O	P0OW Aluminiumfelgen ALCOA Dura Bright 6,75 x 17,5, 6-fach MAN TGL 8.220-10.250	-54	□	□	□						3.201,68	3.810,00
O	P1UC Reifendruckkontrollsystem (TPM) MAN TGM	3	□	□	□	□	□	□			1.108,40	1.319,00
O	C880 Lastvariante TGL 10.220 bei Serie 8.220		□	□							5.516,81	6.565,00
O	P2O2 Wasserzusatzheizung 4 kW, Fahrerhaus	8	□	□	□	□	□	□			2.081,51	2.477,00

Code	Bezeichnung	kg	800	850	900	950	1000	1050	1100	1200	Preise / EURO netto	Preise / EURO inkl. 19 % MwSt.
Fahrgestell MAN TGS												
S	MAN TGS 18.430 LL, Zwei-Achs-Fahrgestell 6-Zylinder Diesel-Motor mit zweistufiger Turboaufladung, Ladeluftkühlung und Abgasrückführung. Partikelfilter mit SCR-Kat, 12.419 ccm, 316 kW / 430 PS bei 1.800 U/min, EURO VI - E, 2.200 Nm bei 930 - 1.350 U/min, Elektronisches Bremssystem, BrakeMatic, ABS, Motorbremse, Drucklufttrockner beheizt, ASR + ESP, Notbremsassistent, Easy Start, Spurhalteassistent, Rollbalg-Luftfederung an VA + HA, Stabilisatoren, Automatisiertes 12-Gang-Getriebe, TipMatic®, Lenkradschloss mit Wegfahrsperre							■	■			
S	MAN TGS 26.430 LLL, Drei-Achs-Fahrgestell mit gelenkter Nachlaufachse (NLA) 6-Zylinder Diesel-Motor mit zweistufiger Turboaufladung, Ladeluftkühlung und Abgasrückführung. Partikelfilter mit SCR-Kat, 12.419 ccm, 316 kW / 430 PS bei 1.800 U/min, EURO VI - E, 2.200 Nm bei 930 - 1.350 U/min, Elektronisches Bremssystem, BrakeMatic, ABS, Motorbremse, Drucklufttrockner beheizt, ASR + ESP, Notbremsassistent, Easy Start, Spurhalteassistent, Rollbalg-Luftfederung an VA / HA / NLA, Stabilisatoren, Automatisiertes 12-Gang-Getriebe, TipMatic®, Lenkradschloss mit Wegfahrsperre									■		
○	C878 Motorvariante 375 kW / 510 PS, 2.600 Nm Drehmoment							□	□	□	7.836,97	9.326,00
S	390 l Diesel / 60 l AdBlue							■	■	■		
S	C246 Differentialsperre HA MAN TGS							■	■	■		
S	C267 Klimaautomatik Fahrerhaus MAN TGS							■	■	■		
S	P2GC Leder Multifunktionslenkrad							■	■	■		
S	P1TT Spurverlassenswarner LDW							■	■	■		
S	P1U3 Notbremsassistent EBA							■	■	■		
S	P3L2 Kombiinstrument Professional, 12,3" Farbdisplay							■	■	■		
S	P2LZ MAN Mediasystem Navigation Professional 12,3" Infotainmentsystem mit 12,3" Monitor, Truck-Navigation mit Online Traffic, Radio mit UKW / KW / MW / LW, Digitalradio DAB+, Bluetooth Musikstreaming, Freisprechfunktionalität für zwei Mobiltelefone, AUX IN / USB, Lautsprecher, Antenne							■	■	■		
S	P1ZH Fernlichtassistent							■	■	■		
S	P1ZE Fahrlichtschaltung automatisch, mit Lichtsensor							■	■	■		
S	P1TQ Tempomat ACC Stop and Go, abstandsgeregelt (MAN TGS)							■	■	■		
○	0P22 6 x Alu-Räder ALCOA Dura Bright 11,75 x 22,5" für VA / 9" x 22,5", 4-fach für HA	-100						□	□		5.801,68	6.904,00
○	0P23 8 x Alu-Räder ALCOA Dura Bright 11,75 x 22,5" für VA / 9" x 22,5" HA, 11,75 x 22,5" NLA	-140								□	8.056,30	9.587,00
○	P4FJ Tempomatfunktion MAN Efficient Cruise, geländeabhängig geregelt							□	□	□	3.074,79	3.659,00
○	P1TV Spurrückführungsassistent LRA MAN TGS							□	□	□	1.057,98	1.259,00
○	P5VT Retarder MAN TGS	150						□	□	□	9.489,92	11.293,00
○	P2F5 Ablagetisch Beifahrerseite	2						□	□	□	686,55	817,00
○	P2I7 Farbambiente ‚Desert Beige‘ für Fahrerhaus / Armaturen Brett innen							□	□	□	409,24	487,00
○	P1UC Reifendruckkontrollsystem (TPM) MAN TGS	3						□	□	□	1.108,40	1.319,00
○	P2O4 Wasserzusatzheizung 6 kW, Fahrerhaus	10						□	□	□	3.281,51	3.905,00
○	P2HJ Schubfach, Mittelteil in Instrumententafel MAN TGS	2						□	□	□	166,39	198,00

Code	Bezeichnung	kg	800	850	900	950	1000	1050	1100	1200	Preise / EURO netto	Preise / EURO inkl. 19 % MwSt.
Fahrgestell Mercedes-Benz Atego												
S	MB Atego 1230 LL / 1330 LL / 1530 LL, 6-Zylinder Diesel-Motor mit einstufiger Turboaufladung, Ladeluftkühlung und Abgasrückführung, Partikelfilter mit SCR-Kat, 7.698, 220 kW / 299 PS bei 2.200 U/min, EURO VI- E, 1.200 Nm bei 1.200 - 1.600 U/min, elektropneumatisches Bremssystem (EPB) mit ABS, ASR und ESP, Drucklufttrockner beheizt, High Performance Engine Brake, Notbremsassistent, Spurhalteassistent, Luftfederung an VA und HA, Stabilisatoren, automatisiertes 8-Gang-Getriebe, Mercedes-Benz Powershift 3, Lenkradschloss mit Wegfahrsperr											
S	C113	Differentialsperre HA				■	■	■	■			
S	C150	Tempomat MB Atego				■	■	■	■			
S	CD6F	Klimaanlage Fahrerplatz				■	■	■	■			
S	C918	Sicherheitspaket Atego: Spurhalteassistent + Active Brake Assist (Notbremsassistent)				■	■	■	■			
S	CJ2B	MB-CD-Radio Bluetooth, 24 V, FM-Tuner mit RDS-EON, MW, LW, KW, CD-Player, Mini USB vorne, Aux-Anschluss vorne, Bluetooth Freisprecheinrichtung, 4 x 20 W, 4 x Lautsprecher, Dachantenne, Bedienung über Lenkrad und am Gerät				■	■	■	■			
S	CD0A	Leder- Multifunktionslenkrad				■	■	■	■			
S		Dieseltank 180 l / 25 l AdBlue				■	■	■	■			
O	C600	Dieseltank 290 l / 35 l AdBlue	130			□	□	□	□		2.121,01	2.524,00
O	CR7K	Aluminiumfelgen ALCOA DURA BRIGHT 7,5 x 19,5", 6-fach, MB Atego 1230-1530	-60			□	□	□	□		4.210,08	5.010,00
O	C919	Spurverbreiterung VA (+ 132 mm), MB Atego 1230 - 1530	10			□	□	□	□		1.500,00	1.785,00
O	C923	MB Atego 1330 Lastvariante 13,5 t (5,1/9,3) bei Serie 1230				□	□				5.276,47	6.279,00
O	C924	MB Atego 1530 Lastvariante 15,0 t (5,1/10,5) bei Serie 1330					□				5.276,47	6.279,00
Fahrgestell Mercedes-Benz Actros												
S	MB Actros 1843 LL, Zwei-Achs-Fahrgestell 6-Zylinder Diesel-Motor mit Turboaufladung, Ladeluftkühlung und Abgasrückführung, Partikelfilter mit SCR-Kat, 10.700 ccm, 315 kW / 428 PS bei 1.800 U/min EURO VI - E, 2.100 Nm bei 1.100 U/min, Elektropneumatisches Bremssystem (EPB) mit ABS, ASR und ESP, Drucklufttrockner beheizt, High Performance Engine Brake, Notbremsassistent, Spurhalteassistent, Luftfederung an VA + HA, automatisiertes 12-Gang-Getriebe Mercedes-Benz PowerShift 3, Lenkradschloss mit Wegfahrsperr											
S	MB Actros 2543 LLL, Drei-Achs-Fahrgestell mit gelenkter Nachlaufachse (NLA) 6-Zylinder Diesel-Motor mit Turboaufladung, Ladeluftkühlung und Abgasrückführung, Partikelfilter mit SCR-Kat, 10.700 ccm, 315 kW / 428 PS bei 1.800 U/min EURO VI - E, 2.100 Nm bei 1.100 U/min, Elektropneumatisches Bremssystem (EPB) mit ABS, ASR und ESP, Drucklufttrockner beheizt, High Performance Engine Brake, Notbremsassistent, Spurhalteassistent, Luftfederung an VA / HA / NLA, automatisiertes 12-Gang-Getriebe Mercedes-Benz PowerShift 3, Lenkradschloss mit Wegfahrsperr											
O	C210	Motorvariante MB Actros 1846 – 335 kW (455 PS), 10,7 l Motor, 2.200 Nm (bei 1843)				□	□	□	□	□	3.535,29	4.207,00
O	C211	Motorvariante MB Actros 2553 – 390 kW (530 PS), 12,8 l Motor, 2.500 Nm (bei 2543)	285							□	15.536,13	18.488,00
O	C212	Motorvariante MB Actros 1835 LL, Zwei-Achs-Fahrgestell 6-Zylinder Diesel-Motor mit Turboaufladung, Ladeluftkühlung und Abgasrückführung, Partikelfilter mit SCR-Kat, 7.698 ccm, 260 kW / 354 PS bei 1.800 U/min EURO VI - E, 7,7 l Motor, 1.400 Nm bei 1.200 - 1.600 U/min, Elektropneumatisches Bremssystem (EPB) mit ABS, ASR und ESP, Drucklufttrockner beheizt, High Performance Engine Brake, Notbremsassistent, Spurhalteassistent, Luftfederung an VA + HA, automatisiertes 8-Gang-Getriebe Mercedes-Benz PowerShift 3, Lenkradschloss mit Wegfahrsperr (Minderpreis bei Serie MB Actros 1843)	-150			□	□	□	□	□	-10.500,00	-12.495,00

Code	Bezeichnung	kg	800	850	900	950	1000	1050	1100	1200	Preise / EURO netto	Preise / EURO inkl. 19 % MwSt.
Fahrgestell Mercedes-Benz Actros												
S	Differentialsperre HA				■	■	■	■	■	■		
S	C600 Dieseltank 290 l / 35 l AdBlue	130			■	■	■					
S	Dieseltank 390 l / 60 l AdBlue							■	■	■		
S	CD6G Klimaautomatik im Cockpit				■	■	■	■	■	■		
S	CCS1H Spurhalteassistent + Active Brake Assist (Notbremsassistent)				■	■	■	■	■	■		
S	CGOT MB-Predictive Powertrain Control, unterstützt den Abstandsregeltempomat mit GPS Daten des Navigationssystems unter Berücksichtigung der Topografie				■	■	■	■	■	■		
S	Tempomat				■	■	■	■	■	■		
S	CJ6C Multimedia Cockpit, interactive mit 12,3" Touchscreen, inkl. (CJ2E) FM-Tuner mit RDS-EON, MW, LW, KW, AUX-Anschluss vorne, Bluetooth-Freisprecheinrichtung, 4 x Lautsprecher, Dachantenne, Bedienung über Lenkrad und am Gerät (CJ2U) Truck Navigation mit dynamischer Routenführung unter Berücksichtigung Länge / Breite / Höhe / Gewicht. Life Traffic Funktion für 27 Länder (max. 3 Jahre kostenlos), Bluetooth Freisprecherfunktion, (CS10) Verkehrszeichen Assistent, (CJ2G) Digitales Radio - DAB+				■	■	■	■	■	■		
S	CD0A Leder- Multifunktionslenkrad				■	■	■	■	■	■		
S	CCS1L Abstandshalteassistent mit Stop and Go Funktion in Kombination mit Active Brake Assist 5 - Fußgängererkennung				■	■	■	■	■	■		
S	CS3C Fahrer Airbag Perfect				■	■	■	■	■	■		
O	CS1J Active Drive Assist, teilautomatisches Fahren in allen Geschwindigkeitsbereichen mit Quer- und Längseingriff – Fahrzeug lenkt selbständig in der Spur inkl. elektrohydraulischer Lenkung	10			□	□	□	□	□		5.962,18	7.095,00
O	CB3H Sekundär-Wasser-Retarder	72			□	□	□	□	□	□	5.697,49	6.780,00
O	CD5E 6 x Alu-Räder ALCOA Dura Bright 11,75 x 22,5" VA / 9" x 22,5" HA	-105			□	□	□	□	□		5.006,72	5.958,00
O	CD6E 8 x Alu-Räder ALCOA Dura Bright 11,75 x 22,5" VA / 9" x 22,5" HA / 11,75 x 22,5" für NLA	-140								□	6.792,44	8.083,00
O	CS1Y Reifendruckkontrolle Actros 1843	3			□	□	□	□	□		1.668,91	1.986,00
O	CS1Z Reifendruckkontrolle Actros 2543	3								□	2.319,33	2.760,00
O	C442 RUDMATIK Schleuderkette für Antriebsachse	40			□	□	□	□	□	□	7.180,67	8.545,00
O	CD7V Klappstisch Armaturenbrett Beifahrerseite	2			□	□	□	□	□	□	581,51	692,00
O	CD6N Actros- Warmwasserzusatzheizung für Fahrerhaus und Motor, 24 V, 9 kW (nur i.V.m. E241)				□	□	□	□	□	□	5.636,97	6.708,00
O	CS1X Active Sideguard Assist, aktiver Abbiegeassistent in kritischen Rechtsabbiegesituationen mit Bremseingriff	3			□	□	□	□	□	□	5.180,67	6.165,00
O	CD5O „StyleLine“ Designvariante Actros Armaturenbrett				□	□	□	□	□	□	1.167,23	1.389,00
O	CD6O „TrendLine“ Designvariante Actros Armaturenbrett				□	□	□	□	□	□	1.167,23	1.389,00

Code	Bezeichnung	kg	800	850	900	950	1000	1050	1100	1200	Preise / EURO netto	Preise / EURO inkl. 19 % MwSt.
CHASSIS (siehe auch detaillierte Fahrgestellausstattungen)												
S	Motorraum mit zusätzlicher Schalldämmung		■	■	■	■	■	■	■	■		
S	Elektronische Bremsanlagen, Stabilisatoren, Vorder- und Hinterachse verstärkt		■	■	■	■	■	■	■	■		
S	Antiblockiersystem (ABS), ASR, ESP		■	■	■	■	■	■	■	■		
S	Edelstahl Radzierblenden rundum		■	■	■	■	■	■	■	■		
S	Winterbereifung an allen Achsen		■	■	■	■	■	■	■	■		
S	Multifunktionslenkrad, Servolenkung, Lenksäule verstellbar, Außentemperaturanzeige		■	■	■	■	■	■	■	■		
S	Fahrerplätze klimatisiert		■	■	■	■	■	■	■	■		
S	Tempomat		■	■	■	■	■	■	■	■		
S	Diebstahlsicherung / Wegfahrsperrung elektronisch		■	■	■	■	■	■	■	■		
S	Original-Rahmenabsenkung / Rahmenverlängerung für hohe Anhängelasten		■	■	■	■	■	■	■	■		
S	Unterboden-Wachsbehandlung der Rahmenteile, Fahrerpodest angehoben, ebenes Bodenniveau		■	■	■	■	■	■	■	■		
S	LED Haupt-Scheinwerfer, LED Fernscheinwerfer, LED Nebelscheinwerfer, LED Tagfahrlicht		■	■	■	■	■	■	■	■		
S	SKA Fahrer- / Beifahrer-Komfortsitz mit integriertem 3-Punkt-Gurt, Kopfstütze und Armlehnen, Höhen- / Neigungsverstellung, Sitzkissentiefeneinstellung, Lordosenstütze pneumatisch, drehbar, in aufgepolsteter Ausführung		■	■	■	■	■	■	■	■		
O	D014 Schmutzfänger vorne / hinten	8	<input type="checkbox"/>	<input type="checkbox"/>	<input type="checkbox"/>	<input type="checkbox"/>	<input type="checkbox"/>	<input type="checkbox"/>	<input type="checkbox"/>	<input type="checkbox"/>	1.021,01	1.215,00
O	C296 Armaturenbrett teilweise lackiert, analog Lederfarbe Sitze		<input type="checkbox"/>	<input type="checkbox"/>	<input type="checkbox"/>	<input type="checkbox"/>	<input type="checkbox"/>	<input type="checkbox"/>	<input type="checkbox"/>	<input type="checkbox"/>	521,01	620,00
O	C298 Armaturenbrett mit Leder im Bi-Color Design bezogen (MAN / MB Atego)	10	<input type="checkbox"/>	<input type="checkbox"/>	<input type="checkbox"/>	<input type="checkbox"/>	<input type="checkbox"/>	<input type="checkbox"/>	<input type="checkbox"/>	<input type="checkbox"/>	7.855,46	9.348,00
O	C299 Armaturenbrett und Mittelkonsole mit Leder im Bi-Color Design bezogen (MB Actros)	15			<input type="checkbox"/>	<input type="checkbox"/>	<input type="checkbox"/>	<input type="checkbox"/>	<input type="checkbox"/>	<input type="checkbox"/>	9.963,02	11.865,00
O	E501 Twin Video-Rückfahr-Farbkamera mit motorischer Staubklappe, 7" LCD Farbmonitor, IR-LEDs für Nahbereichskamera	7	<input type="checkbox"/>	<input type="checkbox"/>	<input type="checkbox"/>	<input type="checkbox"/>	<input type="checkbox"/>	<input type="checkbox"/>	<input type="checkbox"/>	<input type="checkbox"/>	2.757,98	3.282,00
O	E504 Rückfahrwarner akustisch		<input type="checkbox"/>	<input type="checkbox"/>	<input type="checkbox"/>	<input type="checkbox"/>	<input type="checkbox"/>	<input type="checkbox"/>	<input type="checkbox"/>	<input type="checkbox"/>	200,00	238,00
O	E506 360° Rundumsicht-Kamera-System mit 10" Monitor, 4 x HD-Kameras mit Blickwinkel 180° (horizontal), Einzelbilder aufrufbar	6	<input type="checkbox"/>	<input type="checkbox"/>	<input type="checkbox"/>	<input type="checkbox"/>	<input type="checkbox"/>	<input type="checkbox"/>	<input type="checkbox"/>	<input type="checkbox"/>	6.569,75	7.818,00
O	D004 VARIO-MirrorEye, kamerabasiertes Spiegelersatzsystem, 12,3" / 15" / 7" Monitore an den A-Säulen, Außenkameras links/rechts (ersetzen die Hauptspiegel, die Weitwinkelspiegel und den Anfahrspiegel)		<input type="checkbox"/>	<input type="checkbox"/>	<input type="checkbox"/>	<input type="checkbox"/>	<input type="checkbox"/>	<input type="checkbox"/>	<input type="checkbox"/>	<input type="checkbox"/>	9.426,05	11.217,00
O	C311 Doppeldrucklufthorn	4	<input type="checkbox"/>	<input type="checkbox"/>	<input type="checkbox"/>	<input type="checkbox"/>	<input type="checkbox"/>	<input type="checkbox"/>	<input type="checkbox"/>	<input type="checkbox"/>	705,88	840,00
O	C996 Druckluftanschluss in Staufach	2	<input type="checkbox"/>	<input type="checkbox"/>	<input type="checkbox"/>	<input type="checkbox"/>	<input type="checkbox"/>	<input type="checkbox"/>	<input type="checkbox"/>	<input type="checkbox"/>	633,61	754,00
O	R002 Anhängervorrichtung 3.500 kg bei ZGG = 7.490 kg (3.000 kg bei ZGG < 10.000 kg), Steckdose 12 V	20	<input type="checkbox"/>	<input type="checkbox"/>							2.884,03	3.432,00
O	R003 Anhängervorrichtung 3.500 kg bei ZGG < 26.000 kg, Steckdose 12 V	30			<input type="checkbox"/>	<input type="checkbox"/>	<input type="checkbox"/>	<input type="checkbox"/>	<input type="checkbox"/>	<input type="checkbox"/>	3.736,97	4.447,00
O	R004 Anhängervorrichtung abnehmbar 3.300 kg, Steckdose 12 V	30	<input type="checkbox"/>	<input type="checkbox"/>	<input type="checkbox"/>	<input type="checkbox"/>	<input type="checkbox"/>	<input type="checkbox"/>	<input type="checkbox"/>	<input type="checkbox"/>	4.283,19	5.097,00
O	R005 Bolzen-Anhängekupplung mit durchgehender Druckluftbremse, Anhänger-Steuergerät, ABS / 24 V Steckdosen, Druckluftanschlüsse, Anhängelast bis 13.000 kg (modellabhängig)	180			<input type="checkbox"/>	<input type="checkbox"/>	<input type="checkbox"/>	<input type="checkbox"/>	<input type="checkbox"/>	<input type="checkbox"/>	11.504,20	13.690,00
O	R102 4 x Hydraulik-Stützen für ZGG 6.000 – 9.500 kg, doppelt wirkende Zylinder, vollautomatische Ausrichtung mit manueller Not-Handbetätigung	90	<input type="checkbox"/>	<input type="checkbox"/>							12.328,57	14.671,00
O	R103 4 x Hydraulik-Stützen für ZGG 9.500 – 11.900 kg, doppelt wirkende Zylinder, vollautomatische Ausrichtung mit manueller Not-Handbetätigung	120	<input type="checkbox"/>	<input type="checkbox"/>	<input type="checkbox"/>	<input type="checkbox"/>					14.375,63	17.107,00
O	R104 4 x Hydraulik-Stützen für ZGG 12.000 – 26.000 kg, doppelt wirkende Zylinder, vollautomatische Ausrichtung mit manueller Not-Handbetätigung	220			<input type="checkbox"/>	<input type="checkbox"/>	<input type="checkbox"/>	<input type="checkbox"/>	<input checked="" type="checkbox"/>	<input checked="" type="checkbox"/>	19.644,54	23.377,00
O	R105 Lastverteilungsplatten (4) mit Schlaufen 400 x 400 mm für Hydraulikstützen, lose	24	<input type="checkbox"/>	<input type="checkbox"/>	<input type="checkbox"/>	<input type="checkbox"/>	<input type="checkbox"/>	<input type="checkbox"/>	<input type="checkbox"/>	<input type="checkbox"/>	310,08	369,00
O	R107 Edelstahlhalterung Stützenplatten unter Heckstaufach / Seitenklappe	7	<input type="checkbox"/>	<input type="checkbox"/>	<input type="checkbox"/>	<input type="checkbox"/>	<input type="checkbox"/>	<input type="checkbox"/>	<input type="checkbox"/>	<input type="checkbox"/>	615,13	732,00

	Code	Bezeichnung	kg	800	850	900	950	1000	1050	1100	1200	Preise / EURO netto	Preise / EURO inkl. 19 % MwSt.
AUFBAU													
S		Vollisolierte, selbsttragende, gerippefreie Sandwichkarosserie, Glasfaser verstärkter Kunststoff, nahtlos eingearbeitete Formteile		■	■	■	■	■	■	■	■		
S		Kältebrückenfreie Eckverbindungsprofile		■	■	■	■	■	■	■	■		
S		GfK Bugmaske, mit Service- / Frontklappe, nahtlos in die Seitenwände integriert		■	■	■	■	■	■	■	■		
S		Omnibus-Panorama-Windschutzscheibe, Verbundglas, getönt, in Karosserie eingeklebt, Wärmeschutzverglasung ‚Pilkington Opticool‘ reduziert als spezielle Solar-Protektion 56 % der Soneneinstrahlung.		■	■	■	■	■	■	■	■		
S		Spoilerstoßstange mit integrierten LED Scheinwerfern (Haupt- / Fern- / Nebelscheinwerfer / LED Tagfahrlicht)		■	■	■	■	■	■	■	■		
S		GfK Sandwich-Dach mit 40 mm Isolierung, voll begebar, Dachaußenfläche GfK mit Gewebe-Verstärkung und Gelcoat-Oberfläche, weiß, weitestgehend Hagel-unempfindlich, GfK-Sandwichboden mit 40 mm Isolierung.		■	■	■	■	■	■	■	■		
S		Bus-Außenspiegel mit langen Armen nach vorn, beheizt, elektrisch verstellbar, Weitwinkelspiegel, Bugbeobachtungsspiegel		■	■	■	■	■	■	■	■		
S		Seitenwände außen 1,8 mm GfK und 40 mm PU-Isolierung		■	■								
S		Seitenwände außen 2,2 mm GfK und 40 mm PU-Isolierung				■	■	■					
S		Seitenwände außen 3,0 mm GfK und 40 mm PU-Isolierung								■	■		
S		Unterrahmen aus verzinkten lackierten Stahlprofilen		■	■	■	■	■	■	■	■		
S		Hartglasausstellfenster, Isolier-Sicherheitsverglasung getönt, Verdunkelungs- und Moskitorollo an den Wohnraum-Fenstern		■	■	■	■	■	■	■	■		
S		2 x Dachhauben mit Zwangsentlüftung, Verdunkelungs-/Moskitorollo		■	■	■	■	■	■	■	■		
S		Waben-Innenrollo vor Windschutzscheibe mit Privacy Funktion, elektrisch betrieben (12 V)		■	■	■	■	■	■	■	■		
S		Dachreling Aluminium, Ovalrohr lackiert		■	■	■	■	■	■	■	■		
S		Elektrische Einstiegsstufe außen, über Türkontakt gesteuert, Einstiegsstufen innen		■	■	■	■	■	■				
S		Elektrische Doppelstufe „Double Slide Step“ außen, über Taster gesteuert, Einstiegsstufen innen				■	■	■	■	■	■		
S		Isolierter und beheizter Frischwassertank / Abwassertank / Fäkalientank		■	■	■	■	■	■	■	■		
S		Isolierter Doppelboden mit angehobenem Fahrerpodest, ebenes Bodenniveau		■	■	■	■	■	■	■	■		
S		Sichtflächen Veloursbespannung		■	■	■	■	■	■	■	■		
S		Außenklappen in Omnibusbauweise, vollisoliert, 2-Punkt Drehriegelverschlüsse, Gasdruckaufsteller		■	■	■	■	■	■	■	■		
S		Isolierte und beheizte Heckgarage für Fahrrad- / Motorrollertransport mit seitlicher Außenklappe		■	■	■	■	■	■	■	■		
S		Unterbodenstaukästen voll isoliert, mit Nadelfilz ausgekleidet, beheizt, beleuchtet		■	■	■	■	■	■	■	■		
S		Ein-Schlüssel-Schließsystem für Staufachklappen und Einfüllstutzen		■	■	■	■	■	■	■	■		
S		Unterbodenschutzbehandlung des gesamten Fahrzeugbodens		■	■	■	■	■	■	■	■		
S	S600	Eingangstür in Verbundbauweise mit 2-Punkt-Verriegelung, 2.200 x 650 mm, elektrische Verriegelung bei Motorstart. Pflegeleichte Softtouch Innenverkleidung in bi-color, Moskito-Falttür		■	■	■	■	■	■	■	■		
O	S603	Elektrische Zuziehhilfe Eingangstür		□	□	□	□	□	□	□	□	737,81	878,00
O	S608	Zusatzsicherheitsschloss mechanisch Eingangstür	1	□	□	□	□	□	□	□	□	768,07	914,00
O	E408	LED-Außenleuchte lackiert, mit integriertem Bewegungsmelder, Dauerlichtschaltung und Abschaltung während der Fahrt	1	□	□	□	□	□	□	□	□	599,16	713,00
S		LED-Positionslampen,-LED Seitenmarkierungsleuchten, LED Rückleuchten		■	■	■	■	■	■	■	■		
O	E400	LED-Rückfahrleuchten 4 x in Seitenwand eingelassen, über Rückwärtsgang geschaltet	10	□	□	□	□	□	□	□	□	3.874,79	4.611,00
O	E402	Hochgesetzte LED-Rückleuchten mit zusätzlichem Blink- / Bremslicht	4	□	□	□	□	□	□	□	□	778,15	926,00
O	S110	Echtglas Fensterband an Seitenwänden, schwarz mit flächenbündig eingelassenen Ausstellfenstern, festverglastes Fenster vor Eingangstür, Schiebefenster im Fahrer- / Beifahrerbereich, VARIO Perfect ≤ 950	100	□	□	□	□					19.856,30	23.629,00
O	S111	Echtglas Fensterband an Seitenwänden, schwarz mit flächenbündig eingelassenen Ausstellfenstern, festverglastes Fenster vor Eingangstür, Schiebefenster im Fahrer- / Beifahrerbereich, VARIO Perfect 1000 - 1200	130					□	□	□	□	25.152,94	29.932,00
O	M003	Gelenkarmautomatikmarkise OMNISTOR 5 x 2,75 m, lackiert in Wagenfarbe, elektrisch betätigt 230 V, Fernbedienung	52	□	□							4.110,08	4.891,00
O	M004	Gelenkarmautomatikmarkise OMNISTOR 6 x 2,75 m, lackiert in Wagenfarbe, elektrisch betätigt 230 V, Fernbedienung	56	□	□	□	□	□	□	□	□	4.702,52	5.596,00

	Code	Bezeichnung	kg	800	850	900	950	1000	1050	1100	1200	Preise / EURO netto	Preise / EURO inkl. 19 % MwSt.
AUFBAU													
○	M110	LED-Stripe unter Markise, 12 V, 7 W/m, 4000 K, dimmbar, durchgehender Lichtstreifen, keine Punktdarstellung, Abdeckung in Wagenfarbe	2	☐	☐	☐	☐	☐	☐	☐	☐	1.424,37	1.695,00
○	S302	Dachhaube mit 12 V Ventilator, Zwangsentlüftung, Verdunkelungsrollo	7	☐	☐	☐	☐	☐	☐	☐	☐	847,06	1.008,00
○	S303	DOMETIC Kurbel-Dachfenster Heki 3plus, ca. 960 x 655 mm, Duette Wabenrollo, Zwangsentlüftung	15	☐	☐	☐	☐	☐	☐	☐	☐	1.435,29	1.708,00
○	S305	DOMETIC Kurbel-Dachfenster Midi Heki Style, ca. 700 x 500 mm, Kombirollo, Zwangsentlüftung	6	☐	☐	☐	☐	☐	☐	☐	☐	943,70	1.123,00
○	S500	Zusätzliche Außenklappe für Heckstufach mit Gasdruckaufsteller (bis Unterkante Scharnierleiste)	30	☐	☐	☐	☐	☐	☐	☐	☐	4.585,71	5.457,00
○	S700	Zentralverriegelung Außenstauräume links / rechts	15	☐	☐	☐	☐	☐	☐	☐	☐	3.162,18	3.763,00
S		Heckklappe für Heckgarage, teilweise klappbare Rückwand und Heckstoßstange									■		
○/S	S800	Slide Out - hydraulisch ausfahrbarer Erker auf Fahrerseite (Unterbodenstauräume bleiben voll erhalten) mit pneumatischem Dichtungssystem, Oberflächenheizung 12 V in Dach und Stirnseiten zum Abtauen von Schnee und Eis im Winter, verstärkte Gitterrohr-Rahmenkonstruktion des Fahrgestells	400			☐	☐	☐	☐	■	■	48.260,50	57.430,00
○	S802	Slide Out - hydraulisch ausfahrbarer Erker im Schlafraum mit Sitzcouch / Schrank, mit pneumatischem Dichtungssystem, Oberflächenheizung in Dach und Stirnseiten zum Abtauen von Schnee & Eis im Winter, verstärkte Gitterrohr-Rahmenkonstruktion des Fahrgestells	400							☐	☐	48.260,50	57.430,00
○	S803	Bed Slide Out - hydraulisch ausfahrbarer Erker im Schlafraum (Unterbodenstauräume bleiben voll erhalten) mit pneumatischem Dichtungssystem, Oberflächenheizung 12 V in Dach und Stirnseiten zum Abtauen von Schnee und Eis im Winter	300							☐	☐	39.235,29	46.690,00
○	S804	4. Slide Out - hydraulisch ausfahrbarer Erker auf Beifahrerseite im Wohnraum (Dinette) (Unterbodenstauräume bleiben voll erhalten) mit pneumatischem Dichtungssystem, Oberflächenheizung 12 V in Dach und Stirnseiten zum Abtauen von Schnee und Eis im Winter	200								☐	48.260,50	57.430,00
INTERIEUR													
S		Möbelbau: beidseitig Echtholz furnier. Klappen / Türen mit Echtholzprofilen abgesetzt, Türeinfassungen mit Massivholzprofilen		■	■	■	■	■	■	■	■		
S		Hängeschränke / Wohnraum rundum und Schlafraum mit Klappen und Push-Lock-Verriegelung		■	■	■	■	■	■	■	■		
S		Kleiderschrank mit Kleiderstange, Türen mit 3-Punkt-Stangenschloss		■	■	■	■	■	■	■	■		
S		Isolierte Schiebetüren in Verbundbauweise mit Schloss und automatischer Arretierung zum Bad und zum Schlafraum		■	■	■	■	■	■	■	■		
S		SKA Wohnraum-Komfortsitz mit integriertem 3-Punkt-Gurt, drehbar, integrierte Kopfstütze und Armlehnen, Höhen- und Neigungsverstellung, Sitzkissentiefeinstellung, Lordosenstütze pneumatisch, Sitz in aufgepolsteter Ausführung		■	■	■	■	■	■	■	■		
S		ALCANTARA®- / Lederpolsterung im Wohnraum und im Fahrerbereich									■		
S		Zusätzliche Windschutzscheibenbeheizung durch Wohnraumheizung		■	■	■	■	■	■	■	■		
S		Teppichboden im Wohnraum lose verlegt, herausnehmbar		■	■	■	■	■	■	■	■		
S		Energiesparende LED Spots in Decke / Hängeschränke eingelassen		■	■	■	■	■	■	■	■		
S	F130	Inneneinrichtung in Edelholzfurnier Eiche - natur		■	■	■	■	■	■	■	■		
S	F131	Inneneinrichtung in Edelholzfurnier Buche - gedämpft		■	■	■	■	■	■	■	■		
○	F132	Inneneinrichtung in Edelholzfurnier „Asteiche“ - natur		☐	☐	☐	☐	☐	☐	☐	☐	4.507,56	5.364,00
○	F133	Inneneinrichtung in Edelholzfurnier „Asteiche“ - silver, gebürstet		☐	☐	☐	☐	☐	☐	☐	☐	9.214,28	10.965,00
○	F134	Inneneinrichtung in Edelholzfurnier kanadischer Ahorn - hell	15	☐	☐	☐	☐	☐	☐	☐	☐	4.892,44	5.822,00
○	F135	Inneneinrichtung in Edelholzfurnier kanadischer Ahorn - honig	15	☐	☐	☐	☐	☐	☐	☐	☐	4.892,44	5.822,00
○	F136	Inneneinrichtung in Edelholzfurnier amerikanischer Kirschbaum		☐	☐	☐	☐	☐	☐	☐	☐	9.214,28	10.965,00
○	F137	Inneneinrichtung in Edelholzfurnier amerikanischer Nussbaum - hell		☐	☐	☐	☐	☐	☐	☐	☐	17.398,32	20.704,00
○	F138	Inneneinrichtung in Edelholzfurnier amerikanischer Nussbaum - natur		☐	☐	☐	☐	☐	☐	☐	☐	12.899,16	15.350,00
○	F139	Inneneinrichtung in Edelholzfurnier amerikanischer Nussbaum - dunkel		☐	☐	☐	☐	☐	☐	☐	☐	12.899,16	15.350,00

	Code	Bezeichnung	kg	800	850	900	950	1000	1050	1100	1200	Preise / EURO netto	Preise / EURO inkl. 19 % MwSt.
INTERIEUR													
○	F161	Möbelbau Bad Schleiflack weiß	50-100	☐	☐	☐	☐	☐	☐	☐	☐	3.382,35	4.025,00
○	F162	Möbelbau Schlafraum Schleiflack weiß	50-150	☐	☐	☐	☐	☐	☐	☐	☐	4.248,47	5.056,00
○	F163	Türen / Klappen in Schleiflack weiß	50	☐	☐	☐	☐	☐	☐	☐	☐	4.424,37	5.265,00
S	F171	Möbeldesign „bentART“, gewölbte Klappen in Edelholz furnier, kubische 30 mm Wangen		■	■	■	■	■	■	■	■		
○	F008	Möbeltresor mit elektronischem Zahlenschloss	8	☐	☐	☐	☐	☐	☐	☐	☐	434,45	517,00
○	F014	Auszugssystem für halbhohen Unterschrank	10	☐	☐	☐	☐	☐	☐	☐	☐	1.236,13	1.471,00
○	F015	Auszugssystem mit 3 Ebenen für halbhohen Unterschrank mit abgeschrägter Front in Küche	10						☐	☐	☐	1.462,18	1.740,00
○	F016	Apothekerschrank 2-teilig mit 6 x Einhängkörben	20	☐	☐	☐	☐	☐	☐	☐	☐	2.352,94	2.800,00
○	F017	Auszug (Korb) zusätzlich	5	☐	☐	☐	☐	☐	☐	☐	☐	256,30	305,00
○	F050	Glasvitrine mit Beleuchtung, Rückwand verspiegelt, Plexiglashalter für Gläser als Aufsatzschrank auf vorhandenem Schrank	13	☐	☐	☐	☐	☐	☐	☐	☐	2.672,27	3.180,00
○	F051	Glasvitrinenschrank zusätzlich mit Beleuchtung, Rückwand verspiegelt, Plexiglashalter für Gläser	20						☐	☐	☐	4.096,64	4.875,00
○	F052	Gläsersatz VARIO für Vitrine	1	☐	☐	☐	☐	☐	☐	☐	☐	243,70	290,00
S		Wohnraum Sitzcouch mit Unterpolsterung, hochwertiger Polyesterstoff, Sitzkasten mit Holz verkleidet		■	■	■	■	■	■	■	■		
○	F040	Auszug in Sitzbank	8	☐	☐	☐	☐	☐	☐	☐	☐	449,58	535,00
○	F204	Wohnraum-Couch ausziehbar anstelle Winkel-Couch, Liegefläche 1.950 x 1.400 mm, Federholzrahmen	15	☐	☐	☐	☐	☐	☐	☐	☐	2.605,04	3.100,00
○	F205	Wohnraum-Couch, ausziehbar zur Liegefläche ca. 1.950 x 1.400 mm, 3-Punkt-Gurt für 4. Sitzplatz, herausnehmbares Polsterteil zum Sitzen in Fahrtrichtung	75	☐	☐	☐	☐	☐	☐	☐	☐	5.265,55	6.266,00
S		Bartischversion mit ausziehbarem Zwischenteil (500 mm) und Zeitungsablagen		■	■	■	■	■	■	■	■		
○	F030	Barfach, zwei Türen mittig unter Wohnraumtisch, dahinter Aussparung für Flaschen unten, Einlegeboden oben	8	☐	☐	☐	☐	☐	☐	☐	☐	515,12	613,00
○	F018	Deckenbeleuchtung über dem Tisch, 6 x LED Spots in Decke eingelassen, Dimmer	2	☐	☐	☐	☐	☐	☐	☐	☐	1.821,00	2.167,00
○	F300	Microfaserbespannte Paneldecke im Wohnraum mit indirekter LED-Beleuchtung	90				☐	☐	☐	☐	☐	16.163,02	19.234,00
○	F303	Relief-Strukturwand, Holz weiß lackiert, Außenwand / Durchgang neben Bad mit Element für indirekte Beleuchtung, zusätzliches Element an Badwand und bei Glasvitrine auch Rückwand der Vitrine in Relief-Struktur	85					☐	☐	☐	☐	7.777,31	9.255,00
○	F311	Bartisch ausziehbar freitragend, ohne festen Tischfuß, stabilisierender Klapptrittfuß bei ausgezogener Tischplatte	20				☐	☐	☐	☐	☐	2.333,61	2.777,00
○	F400	Interieur „blackLINE“ (Beschlüge, Griffe, Armaturen schwarz)		☐	☐	☐	☐	☐	☐	☐	☐	3.670,59	4.368,00
S		Heckbetten hinterlüftet mit FROLI-Schlafbettensystem, Kaltschaum-Liegematratze, 1.500 x 2.000 mm		■									
S		Heckbetten hinterlüftet mit FROLI-Schlafbettensystem, Kaltschaum-Liegematratze, 1.600 / 1.700 x 2.000 mm			■	■	■	■	■	■	■		
○	F020	Verstellbares Kopfteil für Heckbett / Einzelbetten	6	☐	☐	☐	☐	☐	☐	☐	☐	315,12	375,00
○	F003	Absenkbares Hubbett (1.950 x 1.300 mm) über den Fahrersitzen, mit elektrischer Betätigung, Wegfall der Hängeschränke	60	☐	☐	☐	☐	☐	☐	☐	☐	5.452,10	6.488,00
○	N003	Luftfederter Fahrer- / Beifahrersitz inkl. Luftabschaltungsventil	30	☐	☐	☐	☐	☐	☐	☐	☐	2.986,55	3.554,00
○	N006	Lederausstattung Wohnraum	20	☐	☐	☐	☐	☐	☐	☐	☐	5.584,03	6.645,00
○	N012	ALCANTARA®-Polsterung	10	☐	☐	☐	☐	☐	☐	☐	☐	4.726,89	5.625,00
○	N030	Granit / Keramik / Feinsteinzeug seitlich der Einstiegtreppe	20				☐	☐	☐	☐	☐	731,09	870,00
○	N031	Granit / Keramik / Feinsteinzeug Bodenbelag im Durchgang neben Bad mit 2 Stufen	60						☐	☐	☐	2.321,01	2.762,00
○	N018	Holzjalousien Wohnraum / Küche / Schlafraum / Bad	20	☐	☐	☐	☐	☐	☐	☐	☐	3.060,50	3.642,00
○	N038	GFW-Wabenverdunklungsrollo mit Privacyfunktion an Fahrer- und Beifahrerfenster, absolut blickdicht	8	☐	☐	☐	☐	☐	☐	☐	☐	1.540,34	1.833,00

Code	Bezeichnung	kg	800	850	900	950	1000	1050	1100	1200	Preise / EURO netto	Preise / EURO inkl. 19 % MwSt.
KÜCHE												
S	Abfalleimer mit Abdeckung flächenbündig in Arbeitsplatte integriert		■	■	■	■	■	■	■	■		
S	Thekenablage aus Massivholz als Spritzschutz zur Couch		■	■	■	■	■	■	■	■		
S	Hängeschränke mit Klappen, Einlegeböden und Push-Lock-Verriegelung		■	■	■	■	■	■	■	■		
S	Schubkästen und Auszüge in Rollen gelagert		■	■	■	■	■	■	■	■		
S	Steckdosen 2 x 230 V		■	■	■	■	■	■	■	■		
S	F004 Küchenarbeitsplatte CORIAN® / STARON®		■	■	■	■	■	■	■	■		
O	F024 Küchenrückwand CORIAN® / STARON®	10	☐	☐	☐	☐	☐	☐	☐	☐	980,67	1.167,00
S	P000 3-Flammen Edelstahl-Gaskocher mit integrierter Glasabdeckung, Zündautomatik, flächenbündig in Arbeitsplatte eingelassen		■	■	■	■	■	■	■	■		
O	P001 Induktions-Kochfeld, 2-Kochstellen, 230 V, Anschlusswert 2.300 W, Touch-Screen-Bedienung	10		☐	☐	☐	☐	☐	■	■	1.018,49	1.212,00
S	Edelstahl-Spüle flächenbündig in Arbeitsplatte eingelassen, mit Abdeckung		■	■	■	■	■	■	■	■		
O	P016 STARON Spülbecken eckig in Küche	5	☐	☐	☐	☐	☐	☐	☐	☐	529,41	630,00
O	P013 FRANKE Spüle mit Edelstahl-Abtropfbecken mit CORIAN® / STARON®-Abdeckungen, Exzenterverschluss	6	☐	☐	☐	☐	☐	☐	☐	☐	703,36	837,00
S	Einhebel-Haushaltsmischbatterie, chrom		■	■	■	■	■	■	■	■		
O	W001 Einhebelmischbatterie mit herausziehbarer Brause	2	☐	☐	☐	☐	☐	☐	☐	☐	339,50	404,00
S	K004 177 l Kühlschrank mit AES, 35 l Gefrierfach		■	■	■	■						
S	K009 177 l Kühlschrank mit AES, 35 l Gefrierfach, hinter Schlepptür montiert						■	■				
O	K008 195 l Kompressor-Kühlschrank Kissmann KT210, 151 l Kühlteil, 44 l Tiefkühlung, 12 V mit eingebauter 230 V Vorrangschaltung. Optional - statt 177 l Kühlschrank										0,00	0,00
O	F043 Küchenblock „cubeART“, Seitenwangen und Arbeitsplatte als umlaufender Rahmen 45 mm, Griffnische inkl. indirekter LED-Beleuchtung, Design Küchenarmatur	22					☐	☐	☐	☐	5.030,25	5.986,00
O	P007 Geschirrspülmaschine EXQUISIT, vollintegriert	30		☐	☐	☐	☐	☐	☐	☐	1.896,64	2.257,00
O	P014 Geschirrspülmaschine Fisher / Paykel, Toploader, vollintegriert	38		☐	☐	☐	☐	☐	☐	☐	2.847,90	3.389,00
O	P004 Mikrowelle mit integriertem Grill	17	☐	☐	☐	☐					1.410,08	1.678,00
O	P998 MIELE Mikrowelle / Heißluftbackofen, Anschlusswert 2.200 W	30			☐	☐	☐	☐	☐	☐	3.690,76	4.392,00
O	P010 Vorrichtung für Espressoautomat in Möbelnische mit Auszug, Drehteller, 230 V Steckdose	5		☐	☐	☐	☐	☐	☐	☐	956,30	1.138,00
O	P011 Espressoautomat JURA 230 V	9		☐	☐	☐	☐	☐	☐	☐	1.478,15	1.759,00
O	P006 Vollwaschtrockner, Waschen 8 kg, Trocknen 4 kg, 230 V / 10 A im Außenstaufach	88					☐	☐	☐	☐	4.200,84	4.999,00
O	P009 Waschmaschine CANDY HOOVER, 3,5 kg, 230 V im Außenstaufach	55	☐	☐	☐	☐	☐				3.094,12	3.682,00
S	Designboden Küche, hochstrapazierfähiger Objektfloor		■	■	■	■	■	■	■	■		
O	F042 Bodenbelag Küche Granit / Keramik / Feinsteinzeug	100			☐	☐	☐	☐	☐	☐	5.026,05	5.981,00
BAD												
S	Innenflächen Bad, Dusche, Waschtisch spritzwasserabweisend, abwaschbar verkleidet		■	■	■	■	■	■	■	■		
S	Waschtisch-Unterschrank mit Türen		■	■	■	■	■	■	■	■		
S	Spiegelschrank, 3-teiliger Spiegel, Einlegeböden		■	■	■	■	■	■	■	■		
S	Separate Dusche mit Faltschiebetür, Haushalts-Einhebel-Duscharmatur mit wassersparendem Brausekopf, chrom		■	■	■	■	■	■	■	■		
S	Umfangreiche Badaccessoires (Seifenspender, Zahnputzbecher, Toilettenpapierhalter, Handtuchhaken), Steckdose 230 V		■	■	■	■	■	■	■	■		
S	Ablage CORIAN® / STARON® mit Chromreling in Dusche		■	■	■	■	■	■	■	■		

	Code	Bezeichnung	kg	800	850	900	950	1000	1050	1100	1200	Preise / EURO netto	Preise / EURO inkl. 19 % MwSt.
S	J001	Waschtischplatte Mineralwerkstoff STARON® pure white mit Waschbecken pure white nahtlos eingearbeitet		■	■	■	■	■	■	■	■		
O	J002	CORIAN® / STARON® Rückwandverkleidung Waschtisch / Toilette	10	□	□	□	□	□	□	□	□	1.809,24	2.153,00
O	J003	CORIAN® / STARON® Wandverkleidung in Dusche, Konsole für Mischbatterie aus CORIAN® / STARON®	20	□	□	□	□	□	□	□	□	3.245,38	3.862,00
O	J006	CORIAN® / STARON® Waschbecken Sonderfarbe / Sonderform	5	□	□	□	□	□	□	□	□	516,81	615,00
O	J044	„rustART“ Panel mit Design Dreiloch - Waschtischarmatur, indirekte LED-Beleuchtung	3	□	□	□	□	□	□	□	□	1.731,09	2.060,00
O	J050	„concreteART“ Panel (Betonoptik) mit Design - Waschtischarmatur, indirekte LED-Beleuchtung	3	□	□	□	□	□	□	□	□	1.800,00	2.142,00
O	J020	Waschtischplatte Granit	30	□	□	□	□	□	□	□	□	2.724,37	3.242,00
O	J022	Granit-Leichtbau-Wandverkleidung / Dusche. Konsole für Mischbatterie und Rückwandverkleidung / Waschtisch in Granit	60					□	□	□	□	9.394,12	11.179,00
O	J032	Thermostatmischbatterie Dusche, chrom	1	□	□	□	□	□	□	□	□	295,80	352,00
O/S	J040	Echglas-Viertelkreisdusche in Verbindung mit „Offener Badversion“	15	□	□	□	■	■	■	■	■	2.574,79	3.064,00
O	J009	CORIAN® / STARON® Viertelkreisduschtasse	25	□	□	□						5.138,66	6.115,00
O	J004	CORIAN® / STARON® Viertelkreisduschtasse	10				□	□	□	□	□	2.462,18	2.930,00
O	J008	CORIAN® / STARON® Fünfeckdusche flächenbündig in Boden eingelassen, verdeckter Ablauf, Echtglas-Duschtür	30						□	□	□	7.754,62	9.228,00
S		Feste Keramik-Wasserspültoilette SEALAND		■	■	■	■	■	■	■	■		
O	J045	TECMA E-Breeze Zerhackertoilette mit Bidetfunktion	15	□	□	□	□	□	□	□	□	2.718,49	3.235,00
S		Bodenbelag im Bad: Designboden / hochstrapazierfähiger Objektfloor		■	■	■	■	■	■	■	■		
O	J021	Granit / Keramik / Feinsteinzeug Bodenbelag im Bad	100			□	□	□	□	□	□	4.977,31	5.923,00
O	J060	Bad Wände in Beton Optik	30	□	□	□	□	□	□	□	□	4.125,21	4.909,00
MULTIMEDIA													
O	E000	QLED-Flachbildfernseher 43“, 230 V, Fernbedienung	35				□	□	□	□	□	4.197,48	4.995,00
O	E012	LED-Flachbildfernseher 40“, 12 V, Fernbedienung, mit externem Steuerungsmodul (Soundsystem erforderlich)	15			□	□	□	□	□	□	4.197,48	4.995,00
O	E099	Elektrischer Lift, 12 V / TV 32“ / 40“	15				□	□	□	□	□	1.044,54	1.243,00
O	E001	QLED-Flachbildfernseher 32“, 230 V, Fernbedienung	30	□	□	□	□	□	□	□	□	3.725,21	4.433,00
O	E002	LED-Flachbildfernseher 32“, 12 V, Fernbedienung	20	□	□	□	□	□	□	□	□	3.055,46	3.636,00
O	E004	Satellitenempfangsanlage CRYSTOP Autosat 2 Control, 85 cm Parabolspiegel, vollautomatische Ausrichtung, Controlpanel	30	□	□	□	□	□	□	□	□	4.671,43	5.559,00
O	E006	Option „SKEW“ Internet / TV für Autosat, in Verbindung mit E004		□	□	□	□	□	□	□	□	566,39	674,00
O	E011	Apple TV 4 K (64 GB)		□	□	□	□	□	□	□	□	889,92	1.059,00
O	E007	BlueRay-Player	3	□	□	□	□	□	□	□	□	659,66	785,00
O	E055	PIONEER Radioanlage DAB+ mit CD, UKW, MW, 4 x 50 W, 4 x Lautsprecher, Dachantenne, Bluetooth-Freisprecheinrichtung, iPod- / iPhone-Schnittstelle (Schlafraum)	4	□	□	□	□	□	□	□	□	1.788,23	2.128,00
O	E104	Audioanbindung Radioanlage mit LED-Flachbildschirm	1	□	□	□	□	□	□	□	□	410,08	488,00
O	E117	Soundsystem mit aktivem Subwoofer (4 x Lautsprecher + Subwoofer)	10	□	□	□	□	□	□	□	□	1.356,30	1.614,00
O	E118	JEHNERT Soundsystem mit Zusatzverstärker, 4 x 2-Wege-Lautsprechersystem flächenbündig in Möbelbau eingelassen, Bassreflex Subwoofer, zusätzliche Bluetooth Schnittstelle für Musikstreaming über Smartphone	5	□	□	□	□	□	□	□	□	4.092,44	4.870,00
O	E853	5G Router, 12 V, DUAL SIM-Slot, (5G / LTE / 3G), WIFI / GPS Dachantenne	2	□	□	□	□	□	□	□	□	1.907,56	2.270,00

Code	Bezeichnung	kg	800	850	900	950	1000	1050	1100	1200	Preise / EURO netto	Preise / EURO inkl. 19 % MwSt.
ELEKTRIK												
S	230 V Außenanschluss mit Einspeisungskabel, FI-Personenschutz-Automat		<input checked="" type="checkbox"/>	<input checked="" type="checkbox"/>	<input checked="" type="checkbox"/>	<input checked="" type="checkbox"/>	<input checked="" type="checkbox"/>	<input checked="" type="checkbox"/>	<input checked="" type="checkbox"/>	<input checked="" type="checkbox"/>		
S	Batterieüberwachungsgerät / Amperestundenzähler für Wohnraumbatterien		<input checked="" type="checkbox"/>	<input checked="" type="checkbox"/>	<input checked="" type="checkbox"/>	<input checked="" type="checkbox"/>	<input checked="" type="checkbox"/>	<input checked="" type="checkbox"/>	<input checked="" type="checkbox"/>	<input checked="" type="checkbox"/>		
S	Automatische Ladung der Wohnraumbatterien während der Fahrt 14 V / 37 A		<input checked="" type="checkbox"/>	<input checked="" type="checkbox"/>	<input checked="" type="checkbox"/>	<input checked="" type="checkbox"/>	<input checked="" type="checkbox"/>	<input checked="" type="checkbox"/>	<input checked="" type="checkbox"/>	<input checked="" type="checkbox"/>		
S	Automatische Abschaltung des Bordnetzes bei Batterie-Unterspannung		<input checked="" type="checkbox"/>	<input checked="" type="checkbox"/>	<input checked="" type="checkbox"/>	<input checked="" type="checkbox"/>	<input checked="" type="checkbox"/>	<input checked="" type="checkbox"/>	<input checked="" type="checkbox"/>	<input checked="" type="checkbox"/>		
S	LCD VARIO-Control-Panel zur Überwachung von Frischwasser-, Abwasser-, Toilettentank und Batteriespannung von Fahrzeug- und Wohnraumbatterie		<input checked="" type="checkbox"/>	<input checked="" type="checkbox"/>	<input checked="" type="checkbox"/>	<input checked="" type="checkbox"/>	<input checked="" type="checkbox"/>	<input checked="" type="checkbox"/>	<input checked="" type="checkbox"/>	<input checked="" type="checkbox"/>		
S	VARIO-Relaisverteiler mit 230 V und 12 V Absicherung, Gas- / Generatortankanzeige, automatische Umschaltung von Außen- und Generatorstrom		<input checked="" type="checkbox"/>	<input checked="" type="checkbox"/>	<input checked="" type="checkbox"/>	<input checked="" type="checkbox"/>	<input checked="" type="checkbox"/>	<input checked="" type="checkbox"/>	<input checked="" type="checkbox"/>	<input checked="" type="checkbox"/>		
S	Elektrische Leitungen servicefreundlich in Kabelkanälen verlegt, Elektro-Zentrale mit Schaltschrank-Technikklemmen		<input checked="" type="checkbox"/>	<input checked="" type="checkbox"/>	<input checked="" type="checkbox"/>	<input checked="" type="checkbox"/>	<input checked="" type="checkbox"/>	<input checked="" type="checkbox"/>	<input checked="" type="checkbox"/>	<input checked="" type="checkbox"/>		
S	Beleuchtung mit energiesparenden LED Spots, separate Schaltung		<input checked="" type="checkbox"/>	<input checked="" type="checkbox"/>	<input checked="" type="checkbox"/>	<input checked="" type="checkbox"/>	<input checked="" type="checkbox"/>	<input checked="" type="checkbox"/>	<input checked="" type="checkbox"/>	<input checked="" type="checkbox"/>		
S	Zentraler Batterie Hauptschalter im Panel für alle Verbraucher		<input checked="" type="checkbox"/>	<input checked="" type="checkbox"/>	<input checked="" type="checkbox"/>	<input checked="" type="checkbox"/>	<input checked="" type="checkbox"/>	<input checked="" type="checkbox"/>	<input checked="" type="checkbox"/>	<input checked="" type="checkbox"/>		
S	Batterie Hauptschalter mechanisch für Starterbatterien		<input checked="" type="checkbox"/>	<input checked="" type="checkbox"/>	<input checked="" type="checkbox"/>	<input checked="" type="checkbox"/>	<input checked="" type="checkbox"/>	<input checked="" type="checkbox"/>	<input checked="" type="checkbox"/>	<input checked="" type="checkbox"/>		
S	E605 Batterie Hauptschalter mechanisch für Wohnraumbatterien		<input checked="" type="checkbox"/>	<input checked="" type="checkbox"/>	<input checked="" type="checkbox"/>	<input checked="" type="checkbox"/>	<input checked="" type="checkbox"/>	<input checked="" type="checkbox"/>	<input checked="" type="checkbox"/>	<input checked="" type="checkbox"/>		
S	Wartungsfreie Wohnraum-Gel-Batterie EXIDE Solar 1 x 12 V / 170 Ah, Batterieladeautomat 12 V / 35 A, microprozessorgesteuert mit Softstart und Batterie-Temperatursensor		<input checked="" type="checkbox"/>	<input checked="" type="checkbox"/>	<input checked="" type="checkbox"/>	<input checked="" type="checkbox"/>	<input checked="" type="checkbox"/>	<input checked="" type="checkbox"/>	<input checked="" type="checkbox"/>	<input checked="" type="checkbox"/>		
S/O	E200 Wartungsfreie Wohnraum-Gel-Batterien EXIDE Solar 2 x 12 V / 170 Ah (340 Ah), Batterieladeautomat 12 V / 50 A, microprozessorgesteuert mit Softstart und Batterie-Temperatursensor	70	<input type="checkbox"/>	<input type="checkbox"/>	<input type="checkbox"/>	<input type="checkbox"/>	<input type="checkbox"/>	<input type="checkbox"/>	<input type="checkbox"/>	<input checked="" type="checkbox"/>	1.524,37	1.814,00
O	E242 CTEK Ladeautomat 24 V / 4 A für Starterbatterien	2	<input type="checkbox"/>	<input type="checkbox"/>	<input type="checkbox"/>	<input type="checkbox"/>	<input type="checkbox"/>	<input type="checkbox"/>	<input type="checkbox"/>	<input type="checkbox"/>	655,46	780,00
O	E241 CTEK Ladeautomat 24 V / 14 A für Starterbatterien	4			<input type="checkbox"/>	<input type="checkbox"/>	<input type="checkbox"/>	<input type="checkbox"/>	<input type="checkbox"/>	<input type="checkbox"/>	814,28	969,00
O	E100 VARIO-CANBUS Steuerung mit 7" Touch Monitor inkl. Smartphonesteuerung über WLAN im Fahrzeug, Heizungssteuerung, Anzeige Füllstände Tanks, Überwachung Batteriekapazität, Invertersteuerung, Solarstromanzeige (nur i.V.m. LTE / WLAN Router, Code E853)	5	<input type="checkbox"/>	<input type="checkbox"/>	<input type="checkbox"/>	<input type="checkbox"/>	<input type="checkbox"/>	<input type="checkbox"/>	<input type="checkbox"/>	<input type="checkbox"/>	4.749,58	5.652,00
O	E403 Fußbodenbeleuchtung 4 x im Gangbereich, Wechselschalter	2	<input type="checkbox"/>	<input type="checkbox"/>	<input type="checkbox"/>	<input type="checkbox"/>	<input type="checkbox"/>	<input type="checkbox"/>	<input type="checkbox"/>	<input type="checkbox"/>	738,65	879,00
O	E651 ETA-Beleuchtungs-Bussteuerung, Lichtsteuermodule, Lichtkreise dimmbar, programmierbar	6	<input type="checkbox"/>	<input type="checkbox"/>	<input type="checkbox"/>	<input type="checkbox"/>	<input type="checkbox"/>	<input type="checkbox"/>	<input type="checkbox"/>	<input type="checkbox"/>	5.410,08	6.438,00
O	E701 Indirekte LED-Beleuchtung Küchenarbeitsplatte	1	<input type="checkbox"/>	<input type="checkbox"/>	<input type="checkbox"/>	<input type="checkbox"/>	<input type="checkbox"/>	<input type="checkbox"/>	<input type="checkbox"/>	<input type="checkbox"/>	384,03	457,00
O	E702 Indirekte LED-Beleuchtung Waschtischplatte und Spiegelschrank	1	<input type="checkbox"/>	<input type="checkbox"/>	<input type="checkbox"/>	<input type="checkbox"/>	<input type="checkbox"/>	<input type="checkbox"/>	<input type="checkbox"/>	<input type="checkbox"/>	494,96	589,00
O	E703 Indirekte LED-Beleuchtung Kopfende Heckbett i.V.m. Holzblende, Einfassung Heckbett, einzeln schaltbar	4	<input type="checkbox"/>	<input type="checkbox"/>	<input type="checkbox"/>	<input type="checkbox"/>	<input type="checkbox"/>	<input type="checkbox"/>	<input type="checkbox"/>	<input type="checkbox"/>	757,98	902,00
O	E704 Indirekte LED Beleuchtung Wohnraum Hängeschränke < 950	10	<input type="checkbox"/>	<input type="checkbox"/>	<input type="checkbox"/>						2.016,81	2.400,00
O	E705 Indirekte LED Beleuchtung Wohnraum Hängeschränke	20				<input type="checkbox"/>	<input type="checkbox"/>	<input type="checkbox"/>	<input type="checkbox"/>	<input type="checkbox"/>	3.432,77	4.085,00
O	E706 LED-Leselampe mit Schwanenhals	1	<input type="checkbox"/>	<input type="checkbox"/>	<input type="checkbox"/>	<input type="checkbox"/>	<input type="checkbox"/>	<input type="checkbox"/>	<input type="checkbox"/>	<input type="checkbox"/>	231,09	275,00
S	Diverse Steckdosen, 12 / 230 V		<input checked="" type="checkbox"/>	<input checked="" type="checkbox"/>	<input checked="" type="checkbox"/>	<input checked="" type="checkbox"/>	<input checked="" type="checkbox"/>	<input checked="" type="checkbox"/>	<input checked="" type="checkbox"/>	<input checked="" type="checkbox"/>		
O	E600 Steckdose 230 V zusätzlich	1	<input type="checkbox"/>	<input type="checkbox"/>	<input type="checkbox"/>	<input type="checkbox"/>	<input type="checkbox"/>	<input type="checkbox"/>	<input type="checkbox"/>	<input type="checkbox"/>	173,11	206,00
O	E601 Steckdose 12 V zusätzlich	1	<input type="checkbox"/>	<input type="checkbox"/>	<input type="checkbox"/>	<input type="checkbox"/>	<input type="checkbox"/>	<input type="checkbox"/>	<input type="checkbox"/>	<input type="checkbox"/>	173,11	206,00
O	E602 Doppelsteckdose 230 V in Heckgarage für E-Bikes	1	<input type="checkbox"/>	<input type="checkbox"/>	<input type="checkbox"/>	<input type="checkbox"/>	<input type="checkbox"/>	<input type="checkbox"/>	<input type="checkbox"/>	<input type="checkbox"/>	173,11	206,00
O	E603 24 V Steckdose geschaltet über Zündung, Windschutzscheibe / Mautgerät	1	<input type="checkbox"/>	<input type="checkbox"/>	<input type="checkbox"/>	<input type="checkbox"/>	<input type="checkbox"/>	<input type="checkbox"/>	<input type="checkbox"/>	<input type="checkbox"/>	196,64	234,00
O	E606 USB-C/A Power-Doppelsteckdose 5 V / 3,6 A	1	<input type="checkbox"/>	<input type="checkbox"/>	<input type="checkbox"/>	<input type="checkbox"/>	<input type="checkbox"/>	<input type="checkbox"/>	<input type="checkbox"/>	<input type="checkbox"/>	226,89	270,00
O	E609 Wireless Smartphone Charger, induktives Laden eins Smartphones, nicht sichtbar im Möbel integriert	1	<input type="checkbox"/>	<input type="checkbox"/>	<input type="checkbox"/>	<input type="checkbox"/>	<input type="checkbox"/>	<input type="checkbox"/>	<input type="checkbox"/>	<input type="checkbox"/>	365,55	435,00

Code	Bezeichnung	kg	800	850	900	950	1000	1050	1100	1200	Preise / EURO netto	Preise / EURO inkl. 19 % MwSt.
○ E270	VICTRON Multi Plus 3000 Ladegerät / Sinus-Wechselrichter - Kombination, Ladeleistung 12 V / max. 120 A, Außenstromanschluss einstellbar von 4 - 16 A, Sinus-Wechselrichter mit 12 – 230 V / 3.000 VA, Touch GX 50 Panel, inklusive 2 x Gelbatterie 12 V / 170 Ah (Gesamtkapazität 12 V / 340 Ah)	80	▣	▣	▣						7.108,40	8.459,00
○ E272	VICTRON Multi Plus 3000 Ladegerät / Sinus-Wechselrichter - Kombination, Ladeleistung 12 V / max. 120 A, Außenstromanschluss einstellbar von 4 - 16 A, Sinus-Wechselrichter mit 12 – 230 V / 3.000 VA, Touch GX 50 Panel, inklusive 2 x Lithium-Batterie LiPo 12,8 / 200 Ah temperiert (Gesamtkapazität 400 Ah)	30	▣	▣	▣	▣	▣	▣			12.401,68	14.758,00
○ E273	VICTRON Multi Plus 3000 Ladegerät / Sinus-Wechselrichter - Kombination, Ladeleistung 12 V / max. 120 A, Außenstromanschluss einstellbar von 4 - 16 A, Sinus-Wechselrichter mit 12 – 230 V / 3.000 VA, Touch GX 50 Panel, inklusive 2 x Lithium-Batterie LiPo 12,8 / 300 Ah temperiert (Gesamtkapazität 600 Ah)	40	▣	▣	▣	▣	▣	▣			14.794,11	17.605,00
○ E275	VICTRON Quattro 5000 Ladegerät / Sinus-Wechselrichter - Kombination, Ladeleistung 12 V / max. 220 A, Außenstromanschluss einstellbar von 4 - 16 A, Sinus-Wechselrichter mit 12 – 230 V / 5000 VA, Touch GX 50 Panel, inklusive 3 x Lithium-Batterien LiPo 12,8 V / 300 Ah, temperiert (Gesamtkapazität 900 Ah)	150			▣	▣	▣	▣	▣	▣	20.970,59	24.955,00
○ E277	VICTRON Quattro 5000 Ladegerät / Sinus-Wechselrichter - Kombination, Ladeleistung 12 V / max. 220 A, Außenstromanschluss einstellbar von 4 - 16 A, Sinus-Wechselrichter mit 12 – 230 V / 5000 VA, Touch GX 50 Panel, inklusive 4 x Lithium-Batterien LiPo 12,8 V / 300 Ah, temperiert (Gesamtkapazität 1.200 Ah)	180							▣	▣	24.463,87	29.112,00
○ E278	VICTRON Quattro 5000 Ladegerät / Sinus-Wechselrichter - Kombination, Ladeleistung 12 V / max. 220 A, Außenstromanschluss einstellbar von 4 - 16 A, Sinus-Wechselrichter mit 12 – 230 V / 5000 VA, Touch GX 50 Panel, inklusive 6 x Lithium-Batterien LiPo 12,8 V / 300 Ah, temperiert (Gesamtkapazität 1.800 Ah)	260							▣	▣	31.428,57	37.400,00
○ E311	Ladestromerhöhung während der Fahrt auf bis zu 24 -> 14 V / 70 A, bei 24 V Chassis	2	▣	▣	▣	▣	▣	▣	▣	▣	768,91	915,00
○ E312	Ladestromerhöhung während der Fahrt auf bis zu 24 -> 14 V / 140 A, bei 24 V Chassis (MB Actros)	3			▣	▣	▣	▣	▣	▣	1.793,28	2.134,00
○ E313	Zweite Stromeinspeisung mit FI-Schutzschalter 230 V / 16 A mit Umschalter Kreis 1-2, CEE Anschlusskabel	5					▣	▣	▣	▣	2.781,51	3.310,00

SOLAR

○ E233	Solarmodule 380 W (Gesamtkapazität), MPPT-Laderegler, Aufbaumodul, nicht begehbar	35		▣	▣	▣	▣	▣	▣		3.653,78	4.348,00
○ E234	Solarmodule 570 W (Gesamtkapazität), MPPT-Laderegler, Aufbaumodul, nicht begehbar	55		▣	▣	▣	▣	▣	▣	▣	5.725,21	6.813,00
○ E235	Solarmodule 760 W (Gesamtkapazität), MPPT-Laderegler, Aufbaumodul, nicht begehbar	75			▣	▣	▣	▣	▣	▣	7.535,29	8.967,00
○ E237	Solarmodule 1.140 W (Gesamtkapazität), MPPT-Laderegler, Aufbaumodul, nicht begehbar	110					▣	▣	▣	▣	11.792,44	14.033,00
○ E239	Solarmodule 1.520 W (Gesamtkapazität), MPPT-Laderegler, Aufbaumodul, nicht begehbar	140					▣	▣	▣		14.130,25	16.815,00
○ E240	Solarmodule 1.710 W (Gesamtkapazität), MPPT-Laderegler, Aufbaumodul, nicht begehbar	155					▣	▣	▣		15.300,00	18.207,00

GENERATOR

○ G003	Benzingenerator DOMETIC TEC 29, 2,6 kW (25°C), 230 V, 1 x Zylinder, Schallschluckbox, Bedienpanel, 30 l Tank, Tankuhr	85	▣	▣	▣						9.868,91	11.744,00
○ G009	Diesलगenerator ONAN, 4,8 kW (29°C), STAGE V, 230 V, 2.880 U / min, 2 x Zylinder-KUBOTA Dieselmotor, wassergekühlt, in Schall-dämmbox mit integrierter Kühler- / Lüftereinheit und Abgasanlage, Bedienpanel, Generator in isoliertem Außenstauraum montiert.	220			▣	▣	▣	▣	▣	▣	19.207,56	22.857,00
○ G020	Brennstoffzelle EFOY pro 2800, 12 V / 125 W inkl. 10 l Methanol Tankpatrone	22	▣	▣	▣	▣	▣	▣	▣	▣		Auf Anfrage

Code	Bezeichnung	kg	800	850	900	950	1000	1050	1100	1200	Preise / EURO netto	Preise / EURO inkl. 19 % MwSt.
KLIMA												
○ E902	Dachklimaanlage DOMETIC FreshJet 3500, 230 V, Kühlleistung 3.500 W, Fernbedienung	40	☐	☐	☐	☐					4.324,37	5.146,00
○ E906	SPLIT Klimaanlage VARIO Cool, 230 V, Kühlleistung ca. 1.900 W, Verdampfer in Möbelbau integriert, Kompressor- / Kondensatoreinheit unterflur in Edelstahlgehäuse, Fernbedienung (Schlafraum)	75			☐	☐	☐	☐	☐	☐	11.772,27	14.009,00
○ E907	SPLIT Klimaanlage VARIO Cool Twin, 230 V, Kühlleistung ca. 3.600 W, Verdampfer im Möbelbau integriert, Twin-Kompressor- / Kondensatoreinheit unterflur verbaut in Edelstahlgehäuse, Fernbedienung (Wohnraum)	100			☐	☐	☐	☐	☐	☐	20.541,18	24.444,00
○ E908	Zweiter Verdampfer zur Kühlung des Schlafraums, Fernbedienung, zweite Steuerung mit Magnetventilen nur i.V.m. 907 (Verdampfer einzeln oder gemeinsam zu betreiben, wobei sich die Leistung aufteilt - gemäßigte Klimazonen)	20			☐	☐	☐				6.354,62	7.562,00
○ E910	Klimakanal im Front-Hängeschrank mit Luftausströmer mittig nur i.V.m. E907	10			☐	☐	☐	☐	☐	☐	529,41	630,00
○ E911	Abgehängte Decke als Paneldecke mit Microfaserbespannung und indirekter LED-Beleuchtung, integrierter Oval-Dome mit indirekter LED-Beleuchtung und abgehängter Acryl-Glasplatte Satinato, Luftausströmer für Klimaanlage, Klimakanäle in abgehängter Decke integriert, 8 LED-Spots in Decke eingelassen (nur i.V.m. E307)	100						☐	☐	☐	21.166,39	25.188,00

MOTORROLLER- / PKW-GARAGE												
○ R201	THULE Veloslade. E-Bike Fahrradträger für 2 Fahrräder, ausziehbar	23	☐	☐	☐	☐	☐	☐	☐	☐	1.202,52	1.431,00
○ R204	Montage Motorroller inkl. Halterungen und Auffahrrampe	20	☐	☐	☐	☐	☐	☐	☐	☐	1.889,92	2.249,00
○ X101	Heckklappe für Heckgarage mit teilweise klappbarer Rückwand und Heckstoßstange	150					☐	☐	☐	■	15.610,92	18.577,00
○ X102	Elektrisch betätigte Schiebeplattform für Klein-PKW mit automatischer Zentrierung des Pkw auf der Plattform Tragfähigkeit bis 1.000 kg (SMART)	250					☐	☐	☐	☐	22.978,99	27.345,00
○ X103	Elektrische Schiebeplattform für automatischen PKW-Einzug, Tragfähigkeit ca. 1.300 kg (Mini, Fiat 500, Abarth 595, Toyota Aigo, VW up)	400						☐	☐	☐	29.820,17	35.486,00
○ X104	Hydraulische Schiebeplattform für automatischen PKW-Einzug, Tragfähigkeit ca. 1.700 kg (Porsche / Mercedes-Benz)	580								☐	45.673,95	54.352,00
○ X105	Heckklappe bei PKW-Garage mit hydraulischer Betätigung / Funkfernbedienung, verdeckte innenliegende Scharniere	70					☐	☐	☐	☐	14.144,54	16.832,00
○ X110	Mobile Ladestation für E-Auto in Pkw-Garage, Typ 2-Anschluss, 1,4 – 22 kW einstellbar, 230 V Steckdose (diverse Anschlußstecker)	5					☐	☐	☐	☐	1.773,11	2.110,00

GAS												
S	Gasflaschenkasten für 2 x 11 kg Flaschen, TRUMA DuoControl Sicherheitsregler mit Fernanzeige Duo C und Eis-Ex		■	■	■	■	■	■	■	■		
S	Auszug für 2 x 11 kg Gasflaschen (leichtere Beladung)		■	■	■	■	■	■	■	■		
○ S B003	Gastank 110 l Eis-Ex, (80 % befüllbar), Sicherheitsregler, Fernanzeige, Fernbefüllung	100	☐	☐	☐	☐	■	■	■		4.928,57	5.865,00
○ B005	Gasentnahmeventil unter Außenstaufach	2	☐	☐	☐	☐	☐	☐	☐	☐	364,71	434,00
○ B006	Gasfernschalter für Gasflaschenanlage	1	☐	☐	☐	☐	☐	☐	☐	☐	315,13	375,00
○ Z007	2 x Gasflaschen grau à 11 kg, gefüllt	48	☐	☐	☐	☐	☐	☐	☐	☐	268,91	320,00
S B011	Wegfall der Gasanlage (kein 110 l Gastank/Gasflaschenkasten), dafür 160 l Dieseltank im beheizten Unterbodenstauraum, Notumschaltung auf Fahrzeug-Dieseltank mit 3-Wege-Ventil (nur i.V.m. H200/201)							☐	☐	■	0,00	0,00

	Code	Bezeichnung	kg	800	850	900	950	1000	1050	1100	1200	Preise / EURO netto	Preise / EURO inkl. 19 % MwSt.
HEIZUNG													
S	H000	„ALDE Compact 3030“ Warmwasser-Gas-Zentralheizung mit Wandkonvektoren, zusätzlicher Windschutzscheibenbeheizung und Außenstauraumbeheizung sowie integriertem Warmwasserboiler 10 l, Heizleistung Propan 5.500 W / Butan 6.400 W, elektrische Heizpatrone 230 V – 1.050 / 2.100 W, thermostatische Steuerung, Motorwärmetauscher		■	■	■	■	■	■				
S/O	H200	Warmwasser-Dieselheizung SCHEER MH 10/17 blue efficiency Blue efficiency zweistufig, Heizleistung 10.000 W / 17.000 W, Niedertemperatur-Dieselheizung mit Blaubrennertechnologie und automatischer Höhenkorrekturanpassung bis 3.000 m Höhe, Verbrennung bei ca. 1.450° C für maximale Reduzierung der Abgase, 100 % rußfrei, Wirkungsgrad ca. 93 %, integrierter Platten-Wärmetauscher für Warmwasseraufbereitung, 3-Raum-Regelung mit separaten Raumthermostaten, Wandkonvektoren in allen Räumen, Fußbodenheizung geregelt im Wohnraum / Küche und Bad, Beheizung der isolierten Unterbodenstauräume (außer Pkw-Garage), Beheizung der Windschutzscheibe über Konvektoren, elektrische Heizpatrone 230 V / 1.000-2.000 W, Motorwärmetauscher zur Beheizung während der Fahrt, separater 160 l Dieseltank im beheizten Unterbodenstaufach, Tankklappe, Notumschaltung auf Fahrzeugtank (2-Wege-Ventil), keine Gasanlage	140					□	□	■	■	30.257,98	36.007,00
O	H300	Warmwasser-Dieselheizung SCHEER MH 10 Micro Blue efficiency, Heizleistung 10.000 W, Niedertemperatur-Dieselheizung mit Blaubrennertechnologie und automatischer Höhenkorrekturanpassung bis 3.000 m Höhe, Verbrennung bei ca. 1.450° C für maximale Reduzierung der Abgase, 100 % rußfrei, Wirkungsgrad ca. 90 %, integrierter Platten-Wärmetauscher für Warmwasseraufbereitung, Warmwasservorrangschaltung, Wandkonvektoren in allen Räumen, elektrische Heizpatrone 230 V / 1.000-2.000 W, Motorwärmetauscher zur Beheizung während der Fahrt, Kraftstoffentnahme aus Dieseltank Fahrgestell, Notabschaltung bei zu geringem Dieseltank, Inverter 12 - 230 V / 500 W, keine Gasanlage	0			□	□	□	□			6.389,92	7.604,00
S		Motorwärmetauscher zur Beheizung des Wohnraums durch Motorabwärme		■	■	■	■	■	■	■	■		
S		Nachtabenkung zeitlich begrenzt einstellbar		■	■	■	■	■	■	■	■		
O	H002	Fußbodenheizung im Wohnraum mit thermostatischer Regelung, unter Bartisch und im Fußraum von Fahrer- / Beifahrersitz	25	□	□	□	□	□	□	□	■	2.620,17	3.118,00
O	H004	Fußbodenheizung im Badbereich	6	□	□	□	□	□	□	■	■	1.628,57	1.938,00
O	H006	Schlafraumheizung mit separatem Raumthermostat, abregelbar	6	□	□	□						947,90	1.128,00
O	H007	ALDE Flow, 6 l Warmwasserboiler zusätzlich vor ALDE-Boiler im System, integriert (zeitlich begrenzter Warmwasservorrang)	12	□	□	□	□	□				2.718,49	3.235,00
O	H008	Warmwasser-Diesel-Heizung WEBASTO Thermo Top im ALDE Heizungs-Kreislauf zusätzlich, Heizleistung 5.000 W, thermostatische Steuerung (für Winterbetrieb)	10	□	□	□	□	□				5.839,50	6.949,00
O	H009	Warmwasser-Diesel-Heizung WEBASTO Thermo Pro 90 im Warmwasser-Heizungs-Kreislauf integriert, Heizleistung 9.000 / 7.200 W, modulierender Brenner, thermostatische Steuerung (für Winterbetrieb)	15					□	□	□		6.670,59	7.938,00
O	H011	Badheizung mit Raumthermostat, Einzelraumregelung	15				□	□	■	■		2.725,21	3.243,00
O	H012	Schlafraumheizung mit Raumthermostat, Einzelraumregelung	15				□	□	■	■		2.725,21	3.243,00
O	H016	Handtuchtrockner Bad weiß, Temperaturregler	10	□	□	□	□	□	□	□		668,07	795,00
O	H017	Handtuchtrockner Bad chrom, Temperaturregler	10	□	□	□	□	□	□	□		920,17	1.095,00

Code	Bezeichnung	kg	800	850	900	950	1000	1050	1100	1200	Preise / EURO netto	Preise / EURO inkl. 19 % MwSt.
WASSERVERSORGUNG												
S	Frishwassertank im isolierten und beheizten Doppelboden, Schnellentleerungsventil		■	■	■	■	■	■	■	■		
S	Frishwassertank, Inhalt 300 l		■									
S	Frishwassertank, Inhalt 350 l			■								
S	Frishwassertank, Inhalt 400 l				■	■	■					
S	Frishwassertank, Inhalt 450 l							■				
S	Frishwassertank, Inhalt 500 l								■	■		
S	Abwassertank im isolierten und beheizten Doppelboden, Entleerungsschieber im beheizten Innenraum		■	■	■	■	■	■	■	■		
S	Abwassertank, Inhalt 200 l		■									
S	Abwassertank, Inhalt 250 l			■	■	■						
S	Abwassertank, Inhalt 300 l				■		■	■				
S	Abwassertank, Inhalt 350 l							■	■			
S	Abwassertank, Inhalt 400 l									■		
S	Toilettentank im isolierten und beheizten Doppelboden, Entleerungsschieber im beheizten Innenraum		■	■	■	■	■	■	■	■		
S	Toilettentank, Inhalt 200 l		■	■								
S	Toilettentank, Inhalt 250 l				■	■	■	■				
S	Toilettentank, Inhalt 300 l							■	■	■		
S	Wasseranlage mit leistungsstarker Druckwasserpumpe 11 l/min und Ausdehnungsgefäß		■	■	■	■	■	■	■	■		
S	Schnellentleerungsventile / gesamte Wasseranlage (Winterentleerung)		■	■	■	■	■	■	■	■		
S	Zentraler Entsorgungsablauf mit Bajonettanschluss 3" für Abwasser- / Toilettentank		■	■	■	■	■	■	■	■		
S	Entsorgungsschlauch, ausziehbar, in separatem Behälter untergebracht		■	■	■	■	■	■	■	■		
S	Frishwassertankbefüllung mit GARDENA®- Anschluss im Staufach		■	■	■	■	■	■	■	■		
O	W002 Außendusche mit Mischbatterie (kalt / warm) in Außenstaufach	5	□	□	□	□	□	□	□	□	662,18	788,00
O	W104 City-Wasseranschluss mit Druckminderer	2	□	□	□	□	□	□	□	□	854,62	1.017,00
O	W105 Wasserpumpe verstärkt 19 l / min inkl. Druckminderer	2					□	□	□	□	472,27	562,00
O	W201 Trinkwasseraufbereitungsanlage	4	□	□	□	□	□	□	□	□	511,76	609,00
O	W202 SEAGULL - Trinkwasseraufbereitungsanlage	6	□	□	□	□	□	□	□	□	1.675,63	1.994,00
O	W400 Toilettentankspülung (Verbindung zwischen Abwasser- / Toilettentank mit Schieber)	3	□	□	□	□	□	□	□	□	696,64	829,00
O	W401 Zusätzlicher Abwasserschlauch 3" / 3 m mit Bajonettanschluss, Behälter	6	□	□	□	□	□	□	□	□	256,30	305,00
O	W402 Zerhackerpumpe 12 V mit Bajonettanschluss, 12 V Steckdose	10	□	□	□	□	□	□	□	□	2.449,58	2.915,00
O	W403 falt-Schlauchset mit Bajonettanschluss 20 + 20 + 10 m, weiß, in Transportbox für Zerhackerpumpe	10	□	□	□	□	□	□	□	□	517,65	616,00

Code	Bezeichnung	kg	800	850	900	950	1000	1050	1100	1200	Preise / EURO netto	Preise / EURO inkl. 19 % MwSt.
AUSSENDESIGN / LACKIERUNG / AUSSENWÄNDE												
S	Hochwertige Lackierung des gesamten Fahrzeuges in 2-Komponenten - Autolack uni weiß, Dach Gelcoat-Oberfläche weiß		■	■	■	■	■	■	■	■		
S	Elegantes Farbstreifen - Design		■	■	■	■	■	■	■	■		
O	L013 Lackierung uni, Sonderfarbton „VM Kreide 01“	0	□	□	□	□	□	□	□	□	6.476,47	7.707,00
O	L014 Exterieur „BlackLINE“, schwarze Felgen (6)	0	□	□	□	□	□	□	□	□	4.500,00	5.355,00
O	L015 Exterieur „BlackLINE“, schwarze Felgen (8)	0								□	4.900,00	5.831,00
O	L016 Exterieur „BlackLINE“, schwarz lackierte Auspuffblenden, Kennzeichenblende und Leuchteneinfassungen	0	□	□	□	□	□	□	□	□	600,00	714,00
O	L102 Lackierung metallic, Zweischicht-Lackierung mit Klarlack, VARIO Perfect 800 - 950	50	□	□	□	□					8.728,57	10.387,00
O	L103 Lackierung metallic, Zweischicht-Lackierung mit Klarlack, VARIO Perfect 1000 - 1200	60					□	□	□	□	10.784,03	12.833,00
O	L106 Exklusive Designlackierung		□	□	□	□	□	□	□	□	auf Anfrage	

SONSTIGES												
S	Individuelle Bauweise, Zusammenstellung / Bemusterung des Interieurs und des Außendesigns nach Kundenwunsch		■	■	■	■	■	■	■	■		
S	100 % individuelle Bauweise. Jedes VARIOmobil ist ein exklusives Einzelstück.		■	■	■	■	■	■	■	■		
O	Y000 Ablastung auf Gewichtsvariante 7.490 kg in Verbindung mit Frischwassertank-Ventil „Fahrstellung“, 100 l Frischwassertank (Gewicht Frischwassertankfüllung > 100 l in Abzug bringen)	-100 bis -250	□	□							805,04	958,00
O	Y001 TÜV-Abnahme, EG-Gutachtenerstellung		□	□	□	□	□	□	□	□	945,38	1.125,00
O	Z001 Ultraschallalarmanlage mit Tür- / Staufachkontakten, Wohnraum-Innenüberwachung deaktivierbar, Fernbedienung	4	□	□	□	□	□	□	□	□	2.255,46	2.684,00
O	Z002 Code-Schloss für Eingangstür / Alarmanlage	1	□	□	□	□	□	□	□	□	947,90	1.128,00
O	Z003 Service-Paket, 2 x 20 m GARDENA Faltschlauch, Euro-Gastankadapter, Euro-Gasflaschenadapter	6	□	□	□	□	□	□	□	□	503,36	599,00
O	Z004 „k.o.“ - Gas-Warner im Schlafraum	1	□	□	□	□	□	□	□	□	431,09	513,00
O	Z014 Feuerlöscher 2 kg	3	□	□	□	□	□	□	□	□	232,77	277,00

Code	Bezeichnung	kg	800	850	900	950	1000	1050	1100	1200	Preise / EURO netto	Preise / EURO inkl. 19 % MwSt.
------	-------------	----	-----	-----	-----	-----	------	------	------	------	---------------------	--------------------------------

AUSSTATTUNGSPAKET VARIO Perfect 1200 PLATINUM

○ Q003

Schlafraum

- Möbelbau satin-weiß
- Design LED-Lichtpanel über Heckbett
- 6 LED Spots in Decke eingelassen, dimmbar
- Microfaser-Wandverkleidung im Slide Out, verdeckte Rolloföhrung
- 2 x LED-Wandlampe, CUBE up and down, Nachttisch re. / li.
- Indirekte LED-Gangbeleuchtung, Fußteil Bett
- Wireless Smartphone Charger, induktives Laden eines Smartphones, nicht sichtbar im Möbel integriert, Nachttisch re. / li.
- Lederpolsterung für Schlafraumcouch

Bad

- Möbelbau satin-weiß, Waschtischunterschrank mit Griffnische inkl. indirekter LED-Beleuchtung
- CORIAN® / STARON® Waschtischplatte mit Holz Zwischenlage
- CORIAN® / STARON® Griffleisten an Spiegelschranktüren
- Schmutzwäscheschrank mit Korb und herausnehmbaren Wäschesack
- CORIAN® / STARON® Aufsatz-Waschbecken, verdeckter Ablauf mit RGB-LED-Beleuchtung
- „rustART“ Panel mit Platinum Dreiloch-Waschtischarmatur, indirekte LED-Beleuchtung
- CORIAN® / STARON® Eck-Duschtasse flächenbündig im Boden eingelassen, verdeckter Ablauf 2-fach
- Echtglas Eck-Duschabtrennung 1-flügelige Tür mit Hebeautomatik „fineLINE“ LED-Beleuchtung Duschdecke
- Thermostatmischbatterie, Platinum

Küche

- Küchenrückwand Holz, amerikanischer Nussbaum dunkel
- Kühlschranks im Möbelbau integriert hinter Schlepptür
- Küchenblock „cubeART“, Seitenwangen und Arbeitsplatte als umlaufender Rahmen 45 mm, Griffnische inkl. indirekter LED-Beleuchtung
- CORIAN® / STARON® Arbeitsplatte
- Einhebelmischbatterie, Platinum

Wohnraum

- Abgehängte Decke als Paneldecke mit Microfaserbespannung und indirekter LED-Beleuchtung, integrierter Oval-Dome mit indirekter LED-Beleuchtung und abgehängtem Design RGBW-LED-Lichtpanel, dimmbar, Luftausströmer für Klimaanlage, Klimakanal in abgehängter Decke integriert, 8 x LED Spots in Decke eingelassen
- gerundete Möbelwand, integrierter Glasvitrinenschrank mit Beleuchtung, Rückwand Relief, Plexiglashalter für Gläser
- Relief-Strukturmöbelwände weiß im Bereich Glasvitrine/Rückwand Glasvitrine „fineLINE“-LED-Beleuchtung und Durchgangsbereich zum Schlafraum mit Nussbaum Design-Leiste, versenkbare Garderobenhaken, indirekte RGBW-LED-Beleuchtung
- Tischplatte CORIAN® / STARON® mit Nussbaum Einfassung, Dinette
- Tischplatte Nussbaum, Wohnraum
- Wireless Smartphone Charger, induktives Laden eines Smartphones, nicht sichtbar im Möbel integriert, Wohnraumtisch
- BOSE Lautsprecher vorne in Hängeschrankklappe integriert
- Micro Up/Down Spot an Slide-Out Möbelblende re. / li.
- LED-Stufenbeleuchtung

Code	Bezeichnung	kg	800	850	900	950	1000	1050	1100	1200	Preise / EURO netto	Preise / EURO inkl. 19 % MwSt.	
	Sonstiges --- Armaturenbrett Bi-Color, black / brasil --- Mikroprozessorgesteuertes Platinum Lichtsystem im ges. Fahrzeug: Beleuchtetes Sensor Bedienfeld, Memory Lichtszenen, Coming / Leaving Home, diverse Dimmfunktionen --- Plissee-Verdunkelungs-Moskito-Rollo, Aluminium Griffleiste / Profile kunststoffbeschichtet, Netzgewebe mit schmutzabweisender Nanoversiegelung, Wohnraum, Küche, Bad, Schlafraum --- Plissee-Verdunkelungsvorhänge Fahrerhaus links / rechts, --- Deko-Vorhänge Fahrerhaus links / rechts --- Holzjalousetten im Wohnraum, Küche, Bad, Schlafraum --- LED-Beleuchtung LINEA, Heckgarage --- Platinum Designlackierung pearl silver Ausstattungspaket Platinum	365								<input type="checkbox"/>	<input type="checkbox"/>	144.894,96	172.425,00







Die sportliche Luxusklasse VARIO Alkoven 1200 - MB Actros 2543 LLL

VARIO

ALKOVEN

DER FAMILIENFREUNDLICHE

Der VARIO Alkoven mit separaten Schlafplätzen wird auf besonders leistungsstarken Frontmotorfahrgestellen von Mercedes-Benz und MAN in den Längen 8 bis 12 m aufgebaut.

Dabei bleibt das Originalfahrerhaus des Chassis erhalten und der darüber befindliche Alkoven wird als zusätzliches Doppelbett genutzt. Rundumlaufende Staufächer sorgen durch eine optimale Ausnutzung des Raumangebotes für beachtliche Zuladepazitäten.

Hier finden Sie auf den ersten Blick die wichtigsten Basisdaten des Alkovenmobils

VARIO Alkoven 800 - 850
MAN TGL 8.220 BL

VARIO Alkoven 900 - 950
MAN TGL 10.250 BL

VARIO Alkoven 950
MB Atego 1230 LL
MAN TGM 15.290 LL
MB Actros 1835 LL

VARIO Alkoven 1000
MB Atego 1330 LL

VARIO Alkoven 1050
MB Atego 1530 LL
MAN TGS 18.430 LL
MB Actros 1843 LL

VARIO Alkoven 1100
MB Actros 1843 LL
MAN TGS 18.430 LL

VARIO Alkoven 1200
MAN TGS 26.430 LLL
MB Actros 2543 LLL

Chassis	MAN TGL 8.220 BL / 10.220 BL	MAN TGL 8.250 BL / 10.250 BL	MAN TGM 15.290 LL
Radstand	3.900 / 4.200 mm	4.200 / 4.500 mm	5.075 mm
zulässiges Gesamtgewicht	8.800 (7.490) / 10.000 kg	8.880 / 10.000 kg	15.000 kg
zul. Vorderachslast	4.000 kg	4.000 kg	6.300 kg
zul. Hinterachslast	5.600 / 6.800 kg	5.600 kg	11.000 kg
Motor	4-Zylinder Diesel-Motor mit zweistufiger Turboaufladung, Ladeluftkühlung und Abgasrückführung. Partikelfilter mit SCR-Kat	6-Zylinder Diesel-Motor mit zweistufiger Turboaufladung, Ladeluftkühlung und Abgasrückführung. Partikelfilter mit SCR-Kat	6-Zylinder Diesel-Motor mit zweistufiger Turboaufladung, Ladeluftkühlung und Abgasrückführung. Partikelfilter mit SCR-Kat
Hubraum	4.580 ccm	6.871 ccm	6.871 ccm
Leistung	162 kW / 220 PS bei 2.300 U/min, EURO VI - E	184 kW / 250 PS bei 2.200 U/min, EURO VI - E	213 kW / 290 PS bei 2.200 U/min, EURO VI - E
Drehmoment	850 Nm bei 1.300 - 1.800 U/min	1.050 Nm bei 1.200 - 1.600 U/min	1.150 Nm bei 1.200 - 1.700 U/min
Bremsanlage	Elektronisches Bremssystem BrakeMatic, ABS, Motorbremse, Drucklufttrockner beheizt, ASR + ESP, Notbremsassistent, Easy Start	Elektronisches Bremssystem BrakeMatic, ABS, Motorbremse, Drucklufttrockner beheizt, ASR + ESP, Notbremsassistent, Easy Start	Elektronisches Bremssystem BrakeMatic, ABS, Motorbremse, Drucklufttrockner beheizt, ASR + ESP, Notbremsassistent, Easy Start
Lenkung	Servo, Lenkradverstellung	Servo, Lenkradverstellung	Servo, Lenkradverstellung
Federung	VA verstärkt, Parabelfederung HA Luftfederung Stabilisatoren	VA verstärkt, Parabelfederung HA Luftfederung Stabilisatoren	Rollbalg-Luftfederung an VA + HA, Stabilisatoren (Parabelfederung VA)
Bereifung	235 / 75 R 17,5	235 / 75 R 17,5	285 / 70 R 19,5 (Einzelradaufhängung 385 / 55 R 22,5)
Getriebe	Automatisiertes 6-Gang-Getriebe, TipMatic®	Automatisiertes 12-Gang-Getriebe, TipMatic®	Automatisiertes 12-Gang-Getriebe, TipMatic®
Kraftstoffbehälter	180 l Diesel / 35 l AdBlue	180 l Diesel / 35 l AdBlue	300 l Diesel / 35 l AdBlue
Elektrische Anlage	24 V, 2 x 88 Ah Batterien	24 V, 2 x 88 Ah Batterien	24 V, 2 x 88 Ah Batterien
Lichtmaschine	28 V / 120 A	28 V / 120 A	28 V / 120 A
Diebstahlsicherung	Lenkradschloss mit Wegfahrsperr	Lenkradschloss mit Wegfahrsperr	Lenkradschloss mit Wegfahrsperr
Sonstiges	Außentemperaturanzeige, Tempomat, Klimaanlage Fahrerplatz, Multifunktionslenkrad Differentialsperre HA, Spurhalteassistent, M+S-Bereifung	Außentemperaturanzeige, Tempomat, Klimaanlage Fahrerplatz, Multifunktionslenkrad Differentialsperre HA, Spurhalteassistent, M+S-Bereifung	Außentemperaturanzeige, Tempomat, Klimaanlage Fahrerplatz, Multifunktionslenkrad Differentialsperre HA, Spurhalteassistent, M+S-Bereifung

MAN TGS 18.430 LL (2-Achs-Fahrgestell) (TGS 26.430 LLL 3-Achs-Fahrgestell)	Mercedes-Benz Atego 1230 LL / 1330 LL / 1530 LL	Mercedes-Benz Actros 1843 LL (2-Achs-Fahrgestell)	Mercedes-Benz Actros 2543 LLL (3-Achs-Fahrgestell)
5.500 / 5.900 mm (5.500 + 1.350 mm)	4.760 / 5.360 / 5.560 mm	4.900 / 5.200 / 5.500 / 5.800 mm	5.500 + 1.350 mm
18.000 (26.000) kg	11.990 / 15.000 kg	18.000 kg	26.000 kg
7.500 kg	4.900 / 5.100 kg	8.000 kg	8.000 kg
11.500 kg (11.500 + 7.100 kg)	8.100 / 10.500 kg	11.500 kg	11.500 + 7.500 kg
6-Zylinder Diesel-Motor mit zweistufiger Turboaufladung, Ladeluftkühlung und Abgasrückführung. Partikelfilter mit SCR-Kat	6-Zylinder Diesel-Motor mit einstufiger Turboaufladung, Ladeluftkühlung und Abgasrückführung. Partikelfilter mit SCR-Kat	6-Zylinder Diesel-Motor mit Turboaufladung, Ladeluftkühlung und Abgasrückführung. Partikelfilter mit SCR-Kat	6-Zylinder Diesel-Motor mit Turboaufladung, Ladeluftkühlung und Abgasrückführung. Partikelfilter mit SCR-Kat
12.419 ccm	7.698 ccm	10.700 ccm	10.700 ccm
316 kW / 430 PS bei 1.800 U/min, EURO VI - E	220 kW / 299 PS bei 2.200 U/min, EURO VI - E	315 kW / 428 PS bei 1.800 U/min, EURO VI - E	315 kW / 428 PS bei 1.800 U/min, EURO VI - E
2.200 Nm bei 930 - 1.350 U/min	1.200 Nm bei 1.200 - 1.600 U/min	2.100 Nm bei 1.100 U/min	2.100 Nm bei 1.100 U/min
Elektronisches Bremssystem BrakeMatic, ABS, Motorbremse, Drucklufttrockner beheizt, ASR + ESP, Notbremsassistent, Easy Start	Elektropneumatisches Bremssystem (EPB) mit ABS, ASR und ESP, Drucklufttrockner beheizt, High Performance Engine Brake, Notbremsassistent	Elektropneumatisches Bremssystem (EPB) mit ABS, ASR und ESP, Drucklufttrockner beheizt, High Performance Engine Brake, Notbremsassistent	Elektropneumatisches Brems-system (EPB) mit ABS, ASR und ESP, Drucklufttrockner beheizt, High Performance Engine Brake, Notbremsassistent
Servo, Lenkradverstellung	Servo, Lenkradverstellung	Servo, Lenkradverstellung	Servo, Lenkradverstellung
Rollbalg-Luftfederung an VA + HA, Stabilisatoren (VA + HA + NLA)	Luftfederung an VA + HA Stabilisatoren	Luftfederung an VA + HA	Luftfederung an VA + HA + NLA
355 / 50 R 22,5 315 / 60 R 22,5 (355 / 50 R 22,5)	285 / 70 R 19,5	355 / 50 R 22,5 315 / 60 R 22,5	355 / 50 R 22,5 315 / 60 R 22,5 / 355 / 50 R 22,5
Automatisiertes 12-Gang-Getriebe, TipMatic®	Automatisiertes 8-Gang-Getriebe, Mercedes-Benz PowerShift 3	Automatisiertes 12-Gang-Getriebe, Mercedes-Benz PowerShift 3	Automatisiertes 12-Gang-Getriebe, Mercedes-Benz PowerShift 3
390 l Diesel / 60 l AdBlue	180 l Diesel / 25 l AdBlue	390 l Diesel / 60 l AdBlue	390 l Diesel / 60 l AdBlue
24 V, 2 x 175 Ah Batterien	24 V, 2 x 100 Ah Batterien	24 V, 2 x 170 Ah Batterien	24 V, 2 x 170 Ah Batterien
28 V / 120 A	28 V / 100 A	28 V / 100 A	28 V / 100 A
Lenkradschloss mit Wegfahrsperr	Lenkradschloss mit Wegfahrsperr	Lenkradschloss mit Wegfahrsperr	Lenkradschloss mit Wegfahrsperr
Außentemperaturanzeige, Tempomat, Klimaanlage Fahrerplatz, Multifunktionslenkrad, Differentialsperre HA, Spurhalteassistent, M+S-Bereifung	Außentemperaturanzeige, Tempomat, Multifunktionslenkrad, Klimaanlage Fahrerplatz, Differentialsperre HA, Spurhalteassistent, M+S-Bereifung	Außentemperaturanzeige, Tempomat, Multifunktionslenkrad, Klimaautomatik, Tagfahrlicht, Differentialsperre HA, Spurhalteassistent, M+S-Bereifung	Außentemperaturanzeige, Tempomat, Multifunktionslenkrad, Klimaautomatik, Tagfahrlicht, Differentialsperre HA, Spurhalteassistent, M+S-Bereifung

VARIO

ALKOVEN

RAUMWUNDER

SEPARATE XXL - SCHLAFPLÄTZE FAHRER-ASSISTENZSYSTEME SERIE

Bitte beachten Sie die umfangreiche Grund-Ausstattung unserer exklusiven Reisemobile. Im Fahrzeuggrundpreis⁽³⁾ sind bei VARIOmobil 100 % individuelle Bauweise, Fahrerassistenz- und Sicherheitssysteme sowie viele weitere hochwertige Details serienmäßig enthalten.

Die umfangreiche Reisemobilausstattung finden Sie auf den vorausgehenden Seiten „Fahrgestelle“ sowie auf den nachfolgenden Seiten „Ausstattungsdetails“.

Sonderausstattung (Zusatzrüstung) erhöht die Masse im fahrbereiten Zustand und verringert die Zuladung. Das Gewicht der Zusatzrüstung ergibt sich aus unseren Prospektangaben.

Die jeweils angegebene maximale zulässige Personenzahl ist gewichts- und achslastabhängig. Sie kann sich bei Einbau von Sonderausstattung (= Sonderrüstung / Zusatzrüstung) und Zubehör reduzieren, so dass zugunsten der Zulademöglichkeit einzelne Sitzplätze nicht nutzbar sind. Wenn alle Sitzplätze genutzt werden sollen, muss teilweise auf Zuladung verzichtet werden. Die technisch zulässige Gesamtmasse sowie die Achslasten dürfen nicht überschritten werden.

Die Zulademöglichkeit reduziert sich durch Einbau von Sonderausstattung (= Sonderrüstung / Zusatzrüstung) und Zubehör. Außerdem ist die Zulademöglichkeit nicht nur abhängig von der Masse im fahrbereiten Zustand, der tatsächlichen Fahrzeugmasse, dem Gewicht des Zubehörs und der technisch zulässigen Gesamtmasse, sondern auch von den jeweiligen Achslasten. Voraussetzung für die Ausschöpfung der fahrzeugtechnisch möglichen Zuladung ist eine entsprechende, achslastabhängige Lastverteilung.

- * **Masse im fahrbereiten Zustand gemäß Verordnung (EU) Nr. 1230/2012:** Leergewicht inkl. Fahrer (75 kg), 90 % Kraftstoff, 100 % Frischwasser, 2 x 11 kg Aluminium-Gasflaschen, Bordwerkzeug.
- ** **Die Zuladung gemäß Verordnung (EU) Nr. 1230/2012** ergibt sich aus der Differenz der technisch zulässigen Gesamtmasse und der Masse im fahrbereiten Zustand bei Serienausstattung.
- *** **Gurtsitzplätze sind grundrissabhängig.** Angaben in Klammern = Sonderausstattung

Modell	Basis	Radstand	Technisch zulässige Gesamtmasse	Masse im fahrbereiten Zustand*	Zuladung** ca. (kg)	Gurt-Sitzplätze ***
		(mm)	(kg)	(kg)		
ALKOVEN 800	MAN TGL 8.220 BL	3.900	8.800 (7.490)	6.550	2.250 (940)	3 (4 / 5 / 6)
ALKOVEN 850	MAN TGL 8.220 BL	4.200	8.800 (7.490)	6.900	1.900 (590)	3 (4 / 5 / 6)
ALKOVEN 900	MAN TGL 10.250 BL	4.500	10.000	7.600	2.400	4 (5 / 6)
ALKOVEN 950	MAN TGL 10.250 BL	4.850	10.000	7.850	2.150	4 (5 / 6)
ALKOVEN 950	MB Atego 1230 LL	4.760	11.990	8.440	3.550	4 (5 / 6)
ALKOVEN 950	MAN TGM 15.290 LL	5.075	15.000	8.570	6.430	4 (5 / 6)
ALKOVEN 950	MB Actros 1835 LL	4900	18.000	11.540	6460	4 (5 / 6)
ALKOVEN 1000	MB Atego 1330 LL	5.360	15.000	9.090	5.910	4 (5 / 6)
ALKOVEN 1050	MB Atego 1530 LL	5.560	15.000	9.980	5.020	4 (5 / 6)
ALKOVEN 1050	MAN TGS 18.430 LL	5.500	18.000	12.900	5.100	4 (5 / 6)
ALKOVEN 1050	MB Actros 1843 LL	5.500	18.000	12.850	5.150	4 (5 / 6)
ALKOVEN 1100	MB Actros 1843 LL	5.800	18.000	14.920	3.080	4 (5 / 6)
ALKOVEN 1100	MAN TGS 18.430 LL	5.900	18.000	14.990	3.010	4 (5 / 6)
ALKOVEN 1200	MAN TGS 26.430 LLL	5.500 + 1.350	26.000	15.860	10.140	4 (5 / 6)
ALKOVEN 1200	MB Actros 2543 LLL	5.500 + 1.350	26.000	15.810	10.190	4 (5 / 6)

PREISE

Alle Fahrzeugpreise gelten ab Werk Bohnte im Rahmen der exklusiven Fahrzeugneufertigung.
Gewichtsangaben sind Circa-Angaben. Abweichungen +/- 5 % im Rahmen der Werkstoleranzen sind möglich und zulässig.

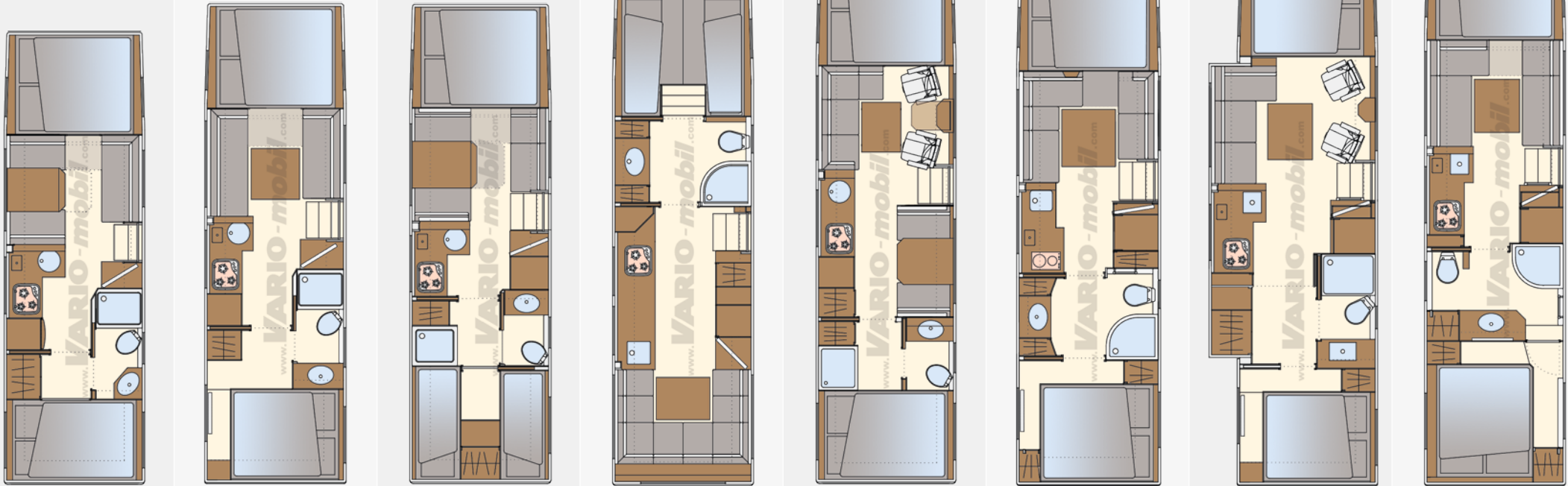
⁽¹⁾ Die Gesamthöhe kann sich ändern - je nach Größe / Höhe der Heckgarage / PKW-Garage.

Modell	Basis	Länge	Breite ⁽¹⁾	Höhe ⁽²⁾	Frisch- wasser- tank	Ab- wasser- tank	Toiletten- tank	Fahrzeuggrundpreis netto	Fahrzeuggrundpreis inklusive 19 % MwSt ⁽³⁾
		(mm)	(mm)	(mm)	(Liter)	(Liter)	(Liter)	(EURO)	(EURO)
ALKOVEN 800	MAN TGL 8.220 BL	8.000	2.530	3.400	350	200	200	435.689,08	518.470,00
ALKOVEN 850	MAN TGL 8.220 BL	8.600	2.530	3.400	350	200	200	450.957,98	536.640,00
ALKOVEN 900	MAN TGL 10.250 BL	9.000	2.530	3.400	350	200	200	471.176,47	560.700,00
ALKOVEN 950	MAN TGL 10.250 BL	9.500	2.530	3.500	400	200	200	477.680,67	568.440,00
ALKOVEN 950	MB Atego 1230 LL	9.500	2.530	3.600	400	200	200	525.890,76	625.810,00
ALKOVEN 950	MAN TGM 15.290 LL	9.500	2.530	3.710	400	200	200	508.394,96	604.990,00
ALKOVEN 950	MB Actros 1835 LL	9.500	2.530	3.600	400	300	200	576.168,07	685.640,00
ALKOVEN 1000	MB Atego 1330 LL	10.000	2.530	3.650	450	350	250	555.957,98	661.590,00
ALKOVEN 1050	MB Atego 1530 LL	10.500	2.530	3.650	450	350	250	575.588,24	684.950,00
ALKOVEN 1050	MAN TGS 18.430 LL	10.500	2.550	3.900	450	350	250	641.663,87	763.580,00
ALKOVEN 1050	MB Actros 1843 LL	10.500	2.550	3.900	450	350	250	646.655,46	769.520,00
ALKOVEN 1100	MB Actros 1843 LL	11.000	2.550	3.900	500	350	250	685.865,55	816.180,00
ALKOVEN 1100	MAN TGS 18.430 LL	11.000	2.550	3.900	500	350	250	680.865,55	810.230,00
ALKOVEN 1200	MAN TGS 26.430 LLL	12.000	2.550	3.990	500	400	300	898.924,37	1.069.720,00
ALKOVEN 1200	MB Actros 2543 LLL	12.000	2.550	3.990	500	400	300	903.915,97	1.075.660,00

Alkoven 800	Alkoven 850 A	Alkoven 850 B Einzelbetten	Alkoven 900 H	Alkoven 950	Alkoven 950 A	Alkoven 950 A Slide Out	Alkoven 1000 A
-------------	---------------	----------------------------	---------------	-------------	---------------	-------------------------	----------------

VARIO ALKOVEN

100 % PLANUNGSFREIHEIT bei Grundriss, Ausstattung und Design.
Erleben Sie weitere Beispiele individueller Interieurgestaltung auf www.vario-mobil.com.



Ein VARIOmobil ist die **VOLLENDUNG** der über mehr als vier Jahrzehnte erworbenen **KOMPETENZ** im **HIGH-END** Fahrzeugbau. Erleben Sie einzigartige **MANUFAKTUR**-Bauweise und **100 % PLANUNGSFREIHEIT** bei Grundriss, Ausstattung und Design.

Jedes VARIOmobil wird mit viel Liebe zum Detail individuell von Hand gefertigt. Hier finden Sie praxisbewährte Grundrissideen für exklusive Reisemobile, die keinen Komfort vermissen lassen. Das PKW Symbol zeigt an, dass bereits ab 10 m Fahrzeuglänge ein Beifahrer an Bord genommen werden kann.

Sonderwünsche gibt es bei uns nicht, sondern Selbstverständlichkeiten, die wir gerne zu Ihrer Zufriedenheit umsetzen. Wir fertigen Wohn- und Businessmobile **100 % Custom made** und bieten **100 % Auswahlmöglichkeit** in allen Ausstattungsdetails, harmonisch abgestimmt in Funktion, Qualität und Design.

Alkoven 1000 A Slide Out	Alkoven 1050 A	Alkoven 1050 A Slide Out	Alkoven 1100 A Slide Out	Alkoven 1100 C Slide Out	Alkoven 1200 Slide Out	Alkoven 1200 Double Slide Out	Alkoven 1200 Triple Slide Out
-----------------------------	----------------	-----------------------------	-----------------------------	-----------------------------	---------------------------	----------------------------------	----------------------------------



Jedes VARIOmobil ist exklusiv mit großen Stauraumkapazitäten ausgestattet. Die sehr große, beleuchtete und mit pflegeleichtem Nadelfilz ausgekleidete Heckgarage bietet Platz für all die Dinge, die Sie gerne auf Reisen bei sich haben möchten. **100 % CUSTOM MADE** heißt: jede PKW-Garage wird Ihrem Wunsch-Beifahrerzeug individuell angepasst. Fragen Sie uns! Optional können weitere Beifahrerzeugtypen an Bord genommen werden.

Bitte beachten Sie, alle Abbildungen sind mögliche Grundrissideen. Selbstverständlich entwickeln wir mit Ihnen Ihren individuellen Wunschgrundriss. Die hier gezeigten Grundrisslösungen können Sonderausstattung beinhalten.



Garage z.B. für Smart for two



Garage z.B. für Smart for two, Mini Cooper, Fiat 500 / Abarth 595, Fiat Panda 4x4, VW up



Garage z.B. für Mini-Cooper, Porsche 911, Boxter, BMW 1er, BMW Z 4, Mercedes-Benz A-Klasse, SL, AMG GT, SLC

Code	Bezeichnung	kg	800	850	900	950	1000	1050	1100	1200	Preise / EURO netto	Preise / EURO inkl. 19 % MwSt.
Fahrgestell MAN TGL / TGM												
S			■	■								
○	C200	MAN TGL 8.250, 6 Zylinder Diesel-Motor mit zweistufiger Turboaufladung, Ladeluftkühlung und Abgasrückführung, Partikelfilter mit SCR-Kat, 6.871 ccm, 184 kW / 250 PS bei 2.200 U/min EURO VI - D, 1.050 Nm bei 1.200 – 1.600 U/min	370	☐	☐						8.121,01	9.664,00
S		MAN TGL 10.250, 6-Zylinder Diesel-Motor mit zweistufiger Turboaufladung, Ladeluftkühlung und Abgasrückführung. Partikelfilter mit SCR-Kat, 6.871 ccm, 184 kW / 250 PS bei 2.200 U/min EURO VI - D, 1.150 Nm bei 1.200 – 1.600 U/min				■	■					
S		MAN TGM 15.290 BL, 6-Zylinder Diesel-Motor mit zweistufiger Turboaufladung, Ladeluftkühlung und Abgasrückführung, Partikelfilter mit SCR-Kat, 6.871 ccm, 213 kW / 290 PS bei 2.200 U/min EURO VI - D, 1.150 Nm bei 1.200 – 1.700 U/min, elektronisches Bremssystem BrakeMatic, ABS, Motorbremse, Drucklufttrockner beheizt, ASR + ESP, Notbremsassistent, Spurhalteassistent, VA und HA Luftfederung, Stabilisatoren, Automatisiertes 12-Gang-Getriebe, TipMatic®, Lenkradschloss mit Wegfahrsperre					■	■				
○	C202	Luftfederung VA MAN TGL 8.220 - 10.250, Hebe- / Senkvorrichtung	50	☐	☐	☐	☐	☐			14.424,37	17.165,00
S		Dieseltank 180 l / 35 l AdBlue TGL		■	■	■	■	■				
S		Dieseltank 300 l / 35 l AdBlue TGM					■	■				
S	C214	Differentialsperre HA MAN TGL / TGM		■	■	■	■	■				
S	P2GC	Leder- Multifunktionslenkrad		■	■	■	■	■				
S	P1ZH	Fernlichtassistent		■	■	■	■	■				
S	P1TF	MAN Easy Start (Anfahrhilfe und Wegrollsperr)		■	■	■	■	■				
S	P1U3	Notbremsassistent EBA		■	■	■	■	■				
S	P1TT	Spurverlassenswarner LDW		■	■	■	■	■				
S	P3L2	Kombiinstrument Professional, 12,3" Farbdisplay		■	■	■	■	■				
S	P2LZ	MAN Mediasystem Navigation Professional 12,3" Infotainmentsystem mit 12,3" Monitor, Truck-Navigation mit Online Traffic, Radio mit UKW / KW / MW / LW, Digitalradio DAB+, Bluetooth Musikstreaming, Freisprechfunktionalität für zwei Mobiltelefone, AUX IN / USB		■	■	■	■	■				
S	P1WR	Zentralverriegelung, Fernbedienung		■	■	■	■	■				
S	C875	Fahrer- und Beifahrerkomfortsitz, luftgefedert mit Lendenwirbelstütze, Schulteranpassung, Heizung, Sitzbezüge Komfortqualität		■	■	■	■	■				
S	P1TP	Tempomat ACC, abstandsgeregelt MAN TGL / TGM		■	■	■	■	■				
○	P2I7	Farbambiente ‚Desert Beige‘ für Fahrerhaus / Armaturenbrett innen		☐	☐	☐	☐	☐			409,24	487,00
○	P2F5	Ablagetisch Beifahrerseite	2	☐	☐	☐	☐	☐			686,55	817,00
○	P0OW	Aluminiumfelgen ALCOA Dura Bright 6,75 x 17,5, 6-fach MAN TGL 8.220-10.250	-54	☐	☐	☐	☐	☐			3.201,68	3.810,00
○	P1ZO	Frontscheinwerfer + Nebelscheinwerfer LED (Alkoven)		☐	☐	☐	☐	☐			3.304,20	3.932,00
○	P1YG	Abbiegelicht LED (Alkoven)		☐	☐	☐	☐	☐			383,19	456,00
○	P2O2	Wasserezusatzheizung 4 kW, Fahrerhaus (MAN TGL / TGM)	8	☐	☐	☐	☐	☐			2.081,51	2.477,00
○	P2FD	Sonnenrollo Frontscheibe elektrisch	6	☐	☐	☐	☐	☐			819,33	975,00
○	P2FG	Sonnenrollo Türseitenscheiben, innen, mechanisch, Fahrer- / Beifahrerseite	3	☐	☐	☐	☐	☐			341,18	406,00
○	P1UC	Reifendruckkontrollsystem (TPM) MAN TGM	3				☐	☐			1.108,40	1.319,00
○	C880	Lastvariante TGL 10.220 bei Serie 8.220		☐	☐						5.516,81	6.565,00
○	OP5DQ	Digitales Spiegelersatzsystem MAN Optiview (Alkoven TGL / TGM / TGS)		☐	☐	☐	☐	☐			4.131,09	4.916,00

Code	Bezeichnung	kg	800	850	900	950	1000	1050	1100	1200	Preise / EURO netto	Preise / EURO inkl. 19 % MwSt.
Fahrgestell MAN TGS												
S	MAN TGS 18.430 LL, Zwei-Achs-Fahrgestell 6-Zylinder Diesel-Motor mit zweistufiger Turboaufladung, Ladeluftkühlung und Abgasrückführung. Partikelfilter mit SCR-Kat, 12.419 ccm, 316 kW / 430 PS bei 1.800 U/min, EURO VI - D, 2.200 Nm bei 930 - 1.350 U/min, Elektronisches Bremssystem, BrakeMatic, ABS, Motorbremse, Drucklufttrockner beheizt, ASR + ESP, Notbremsassistent, Easy Start, Spurhalteassistent, Rollbalg-Luftfederung an VA + HA, Stabilisatoren, Automatisiertes 12-Gang-Getriebe, TipMatic®, Lenkradschloss mit Wegfahrsperrung							■	■			
S	MAN TGS 26.430 LLL, Drei-Achs-Fahrgestell mit gelenkter Nachlaufachse (NLA) 6-Zylinder Diesel-Motor mit zweistufiger Turboaufladung, Ladeluftkühlung und Abgasrückführung. Partikelfilter mit SCR-Kat, 12.419 ccm, 316 kW / 430 PS bei 1.800 U/min, EURO VI - D, 2.200 Nm bei 930 - 1.350 U/min, Elektronisches Bremssystem, BrakeMatic, ABS, Motorbremse, Drucklufttrockner beheizt, ASR + ESP, Notbremsassistent, Easy Start, Spurhalteassistent, Rollbalg-Luftfederung an VA / HA / NLA, Stabilisatoren, Automatisiertes 12-Gang-Getriebe, TipMatic®, Lenkradschloss mit Wegfahrsperrung									■		
○	C878 Motorvariante 375 kW / 510 PS, 2.600 Nm Drehmoment							□	□	□	7.836,97	9.326,00
S	Dieseltank 390 l / 60 l AdBlue							■	■	■		
S	C246 Differentialsperre HA MAN TGS							■	■	■		
S	P2GC Leder Multifunktionslenkrad							■	■	■		
S	P1TT Spurverlassenswarner LDW							■	■	■		
S	P1U3 Notbremsassistent EBA							■	■	■		
S	P3L2 Kombiinstrument Professional, 12,3" Farbdisplay							■	■	■		
S	C875 Fahrer- und Beifahrerkomfortsitz, luftgefedert, mit Lendenwirbelstütze, Schulteranpassung, Sitzheizung							■	■	■		
S	C267 Klimaautomatik Fahrerhaus MAN TGS							■	■	■		
S	P2LZ MAN Mediasystem Navigation Professional 12,3" Infotainmentsystem mit 12,3" Monitor, Truck-Navigation mit Online Traffic, Radio mit UKW / KW / MW / LW, Digitalradio DAB+, Bluetooth Musikstreaming, Freisprechfunktionalität für zwei Mobiltelefone, AUX IN / USB, Lautsprecher, Antenne							■	■	■		
S	P1WR Zentralverriegelung mit Fernbedienung							■	■	■		
S	P1TQ Tempomat ACC Stop and Go, abstandsgeregelt (MAN TGS)							■	■	■		
○	P4FJ Tempomatfunktion MAN EfficientCruise, geländeabhängig geregelt							□	□	□	3.074,79	3.659,00
○	0P22 6 x Alu-Räder ALCOA Dura Bright 11,75 x 22,5" für VA / 9" x 22,5", 4-fach für HA	-100						□	□		5.801,68	6.904,00
○	0P23 8 x Alu-Räder ALCOA Dura Bright 11,75 x 22,5" für VA / 9" x 22,5" HA, 11,75 x 22,5" NLA	-140								□	8.056,30	9.587,00
○	P1UC Reifendruckkontrollsystem (TPM) MAN TGS	3						□	□	□	1.108,40	1.319,00
○	P5VT Retarder MAN TGS	150						□	□	□	9.489,92	11.293,00
○	P1TV Spurrückführungsassistent LRA							□	□	□	1.057,98	1.259,00
○	P5DI Spurwechselhilfe LCS							□	□	□	4.584,87	5.456,00
○	P2I7 Farbambiente 'Desert Beige' für Fahrerhaus / Armaturenbrett innen							□	□	□	409,24	487,00
○	P2F5 Ablagetisch Beifahrerseite	2						□	□	□	686,55	817,00
○	P2PY Sitzklimatisierung für Fahrer- / Beifahrersitz	6						□	□	□	2.243,70	2.670,00
○	P2O4 Wasserzusatzheizung 6 kW, Fahrerhaus	10						□	□	□	3.281,51	3.905,00
○	P1ZO Frontscheinwerfer + Nebelscheinwerfer LED (Alkoven)							□	□	□	3.304,20	3.932,00
○	P1YG Abbiegelicht LED (Alkoven)							□	□	□	383,19	456,00
○	P2FD Sonnenrollo Frontscheibe elektrisch	6						□	□	□	819,33	975,00
○	P2FG Sonnenrollo Türseitscheiben, innen, mechanisch, Fahrer- / Beifahrerseite	3						□	□	□	341,18	406,00
○	OP5DQ Digitales Spiegelersatzsystem MAN Optiview (Alkoven TGL / TGM / TGS)							□	□	□	4.131,09	4.916,00

Code	Bezeichnung	kg	800	850	900	950	1000	1050	1100	1200	Preise / EURO netto	Preise / EURO inkl. 19 % MwSt.
Fahrgestell Mercedes-Benz Atego												
S	MB Atego 1230 LL / 1330 LL / 1530 LL, 6-Zylinder Diesel-Motor mit einstufiger Turboaufladung, Ladeluftkühlung und Abgasrückführung, Partikelfilter mit SCR-Kat, 7.698, 220 kW / 299 PS bei 2.200 U/min, EURO VI - D, 1.200 Nm bei 1.200 - 1.600 U/min, Elektropneumatisches Bremssystem (EPB) mit ABS, ASR und ESP, Drucklufttrockner beheizt, High Performance Engine Brake, Notbremsassistent, Spurhalteassistent, Luftfederung an VA und HA, Stabilisatoren, automatisiertes 8-Gang-Getriebe, Mercedes-Benz Powershift 3, Lenkradschloss mit Wegfahrsperr					■	■	■	■			
S	C113 Differential Sperre HA					■	■	■	■			
S	C918 Sicherheitspaket MB Atego: Spurhalteassistent + Active Brake Assist (Notbremsassistent)					■	■	■	■			
S	CFBE Schließanlage mit Zentralverriegelung					■	■	■	■			
S	CD6F Klimaanlage Fahrerplatz					■	■	■	■			
S	CJ2B MB-CD-Radio Bluetooth, 24 V, FM-Tuner mit RDS-EON, MW, LW, KW, CD-Player, Mini USB vorne, Aux-Anschluss vorne, Bluetooth Freisprecheinrichtung, 4 x 20 W, 4 x Lautsprecher, Dachantenne, Bedienung über Lenkrad und am Gerät					■	■	■	■			
S	C852 Elektrische Fensterheber Fahrer- / Beifahrer- Tür (FE5)					■	■	■	■			
S	Dieseltank 180 l / 25 l AdBlue					■	■	■	■			
O	C600 Dieseltank 290 l / 35 l AdBlue	130				☐	☐	☐	☐		2.121,01	2.524,00
S	CD0A Leder- Multifunktionslenkrad					■	■	■	■			
O	CR7K Aluminiumfelgen ALCOA DURA BRIGHT, 7,5 x 19,5", 6-fach, MB Atego 1230 - 1530	-60				☐	☐	☐	☐		4.210,08	5.010,00
O	C923 MB Atego 1330 Lastvariante 13,5 t (5,1/9,3) bei Serie 1230						☐	■			5.276,47	6.279,00
O	C924 MB Atego 1530 Lastvariante 15,0 t (5,1/10,5) bei Serie 1330							☐	■		5.276,47	6.279,00
S	CD1C Fahrer- / Beifahrerschwingsitz Komfort					■	■	■	■			
O	CD1D Fahrer- / Beifahrerschwingsitz Klima (Alkoven)	8				☐	☐	☐	☐		2.006,72	2.388,00
O	CL1Y LED Lichtpaket vorn inklusive weiße Blinker und LED Tagfahrlicht (Alkoven)	2				☐	☐	☐	☐		556,30	662,00
O	CD4Z Sonnenrollo, seitlich, Fahrer- und Beifahrerseite	3				☐	☐	☐	☐		372,27	443,00

Fahrgestell Mercedes-Benz Actros												
S	MB Actros 1843 LL, Zwei-Achs-Fahrgestell, 6-Zylinder Diesel-Motor mit Turboaufladung, Ladeluftkühlung und Abgasrückführung, Partikelfilter mit SCR-Kat, 10.700 ccm, 315 kW / 428 PS bei 1.800 U/min EURO VI - D, 2.100 Nm bei 1.100 U/min, Elektropneumatisches Bremssystem (EPB) mit ABS, ASR und ESP, Drucklufttrockner beheizt, High Performance Engine Brake, Notbremsassistent, Spurhalteassistent, Luftfederung an VA + HA, automatisiertes 12-Gang-Getriebe Mercedes-Benz PowerShift 3, Lenkradschloss, Wegfahrsperr											
S	MB Actros 2543 LLL, Drei-Achs-Fahrgestell, gelenkte Nachlaufachse (NLA), 6-Zylinder Diesel-Motor mit Turboaufladung, Ladeluftkühlung und Abgasrückführung, Partikelfilter, SCR-Kat, 10.700 ccm, 315 kW / 428 PS bei 1.800 U/min EURO VI - D, 2.100 Nm 1.100 U/min, Elektropneumatisches Bremssystem (EPB) mit ABS, ASR und ESP, Drucklufttrockner beheizt, High Performance Engine Brake, Notbremsassistent, Spurhalteassistent, Luftfederung an VA / HA / NLA, automatisiertes 12-Gang-Getriebe PowerShift 3, Lenkradschloss, Wegfahrsperr											
O	C210 Motorvariante MB Actros 1846 – 335 kW (455 PS), 10,7 l Motor, 2.200 Nm (bei 1843)							☐	☐	☐	3.535,29	4.207,00
O	C211 Motorvariante MB Actros 2553 – 390 kW (530 PS), 12,8 l Motor, 2.500 Nm (bei 2543)	285								☐	15.536,13	18.488,00
O	C212 Motorvariante MB Actros 1835 LL, Zwei-Achs-Fahrgestell 6-Zylinder Diesel-Motor mit Turboaufladung, Ladeluftkühlung und Abgasrückführung, Partikelfilter mit SCR-Kat, 7.698 ccm, 260 kW / 354 PS bei 1.800 U/min EURO VI - E, 7,7 l Motor, 1.400 Nm bei 1.200 - 1.600 U/min, Elektropneumatisches Bremssystem (EPB) mit ABS, ASR und ESP, Drucklufttrockner beheizt, High Performance Engine Brake, Notbremsassistent, Spurhalteassistent, Luftfederung an VA + HA, automatisiertes 8-Gang-Getriebe Mercedes-Benz PowerShift 3, Lenkradschloss mit Wegfahrsperr (Minderpreis bei Serie MB Actros 1843)	-150						☐	☐	☐	-10.500,00	-12.495,00

Code	Bezeichnung	kg	800	850	900	950	1000	1050	1100	1200	Preise / EURO netto	Preise / EURO inkl. 19 % MwSt.
Fahrgestell Mercedes-Benz Actros												
S	Differentialsperre HA						■	■	■	■		
S	Dieseltank 390 l / 60 l AdBlue						■	■	■	■		
S	CD6G Klimaautomatik im Cockpit						■	■	■	■		
S	CCS1H Sicherheitspaket MB Actros: Spurhalteassistent + Active Brake Assist (Notbremsassistent)						■	■	■	■		
S	Tempomat						■	■	■	■		
S	CF8W Regensensor						■	■	■	■		
S	CJ6C Multimedia Cockpit, interactive mit 12,3" Touchscreen, inkl. (CJ2E) FM-Tuner mit RDS-EON, MW, LW, KW, AUX-Anschluss vorne, Bluetooth-Freisprecheinrichtung, 4 x Lautsprecher, Dachantenne, Bedienung über Lenkrad und am Gerät (CJ2U) Truck Navigation mit dynamischer Routenführung unter Berücksichtigung Länge / Breite / Höhe / Gewicht. Life Traffic Funktion für 27 Länder (max. 3 Jahre kostenlos), Bluetooth Freisprecherfunktion, (CS10) Verkehrszeichen Assistent, (CJ2G) Digitales Radio - DAB+						■	■	■	■		
S	CGOT MB-Predictive Powertrain Control, unterstützt den Abstandsregeltempomaten mit GPS Daten des Navigationssystems unter Berücksichtigung der Topografie						■	■	■	■		
S	C852 Elektrische Fensterheber Fahrer- / und Beifahrer- Tür (FE5)						■	■	■	■		
S	CCL1N LED Tagfahrlicht / Abbiegelicht						■	■	■	■		
S	CD0A Leder- Multifunktionslenkrad						■	■	■	■		
S	CCS1L Abstandshalteassistent mit Stop and Go Funktion in Kombination mit Active Brake Assist 5 -Fußgängererkennung						■	■	■	■		
○	CB3H Sekundär-Wasser-Retarder	72					□	□	□	□	5.697,49	6.780,00
○	CD5E 6 x Alu-Räder ALCOA Dura Bright 11,75 x 22,5" VA / 9" x 22,5" HA	-105					□	□	□		5.006,72	5.958,00
○	CD6E 8 x Alu-Räder ALCOA Dura Bright 11,75 x 22,5" VA / 9" x 22,5" HA / 11,75 x 22,5" für NLA	-140								□	6.792,44	8.083,00
○	C442 RUDMATIK Schleuderkette für Antriebsachse	40					□	□	□	□	7.180,67	8.545,00
○	CCL1H Bi-XENON Scheinwerfer	8					□	□	□	□	2.256,30	2.685,00
S	CDIC Fahrer- / und Beifahrerschwingsitz Komfort						■	■	■	■		
○	CD1D Fahrer- / und Beifahrer-Schwingsitz Klima (Alkoven)	8					□	□	□	□	2.006,72	2.388,00
○	CD2K Massagefunktion Fahrersitz / Beifahrersitz						□	□	□	□	1.941,18	2.310,00
○	CXXX Fahrerhaus Variante MB Actros Stream Space Großraumfahrerhaus (Breite 2.500 mm) anstelle MB Actros Kompaktfahrerhaus (Breite 2.300 mm), notwendig für 2. Sitzreihe im Fahrerhaus	200					□	□	□	□	27.170,59	32.333,00
○	CF6T Mirrorcam – Kamerabasiertes Spiegelsystem						□	□	□	□	2.514,29	2.992,00
○	CS1J Active Drive Assist, teilautom. Fahren mit Quer- / Längseingriff – Fahrzeug lenkt selbständig in der Spur inkl. elektrohydraul. Lenkung	10					□	□	□		5.962,18	7.095,00
○	CS1Y Reifendruckkontrolle Actros 1843	3					□	□	□		1.668,91	1.986,00
○	CS1Z Reifendruckkontrolle Actros 2543	3								□	2.319,33	2.760,00
○	CD7V Klappstisch Armaturenbrett Beifahrerseite	2					□	□	□	□	581,51	692,00
○	CD4Z Sonnenrollo seitlich, Fahrer- / und Beifahrerseite	3					□	□	□	□	372,27	443,00
○	CD6N Actros- Warmwasserzusatzheizung für Fahrerhaus und Motor, 24 V, 9 kW (nur i.V.m. E241)						□	□	□	□	5.636,97	6.708,00
○	CS1X Active Sideguard Assist, aktiver Abbiegeassistent in kritischen Rechtsabbiegesituationen mit Bremseingriff	3					□	□	□	□	5.180,67	6.165,00
○	CD5O „StyleLine“ Designvariante Actros Armaturenbrett						□	□	□	□	1.167,23	1.389,00
○	CD6O „TrendLine“ Designvariante Actros Armaturenbrett						□	□	□	□	1.167,23	1.389,00

Code	Bezeichnung	kg	800	850	900	950	1000	1050	1100	1200	Preise / EURO netto	Preise / EURO inkl. 19 % MwSt.
CHASSIS (siehe auch detaillierte Fahrgestellausstattungen)												
S	Elektronische Bremsanlagen, Stabilisatoren, Vorder- und Hinterachse verstärkt		■	■	■	■	■	■	■	■		
S	Antiblockiersystem (ABS), ASR, ESP		■	■	■	■	■	■	■	■		
S	Edelstahl Radzierblenden rundum		■	■	■	■	■	■	■	■		
S	Winterbereifung an allen Achsen		■	■	■	■	■	■	■	■		
S	Multifunktionslenkrad, Servolenkung, Lenksäule verstellbar, Außentemperaturanzeige		■	■	■	■	■	■	■	■		
S	Cockpit klimatisiert, Außentemperaturanzeige		■	■	■	■	■	■	■	■		
S	Tempomat		■	■	■	■	■	■	■	■		
S	Diebstahlsicherung / Wegfahrsperrung elektronisch		■	■	■	■	■	■	■	■		
S	Original-Rahmenabsenkung für hohe Anhängelasten		■	■	■	■	■	■	■	■		
S	Unterboden-Wachsbehandlung der Rahmenteile		■	■	■	■	■	■	■	■		
S	Fahrerhaus festgelegt, herausnehmbarer Motordeckel		■	■	■	■	■	■	■	■		
S	Außenspiegel beheizt		■	■	■	■	■	■	■	■		
S	Windschutzscheibe Verbundglas getönt		■	■	■	■	■	■	■	■		
S	Fensterheber elektrisch		■	■	■	■	■	■	■	■		
S	Fahrer- / Beifahrer- Komfort-Schwingsitz mit integriertem 3-Punkt-Gurt, Kopfstütze und Armlehnen, Höhen- / Neigungsverstellung, Sitzkissentiefeneinstellung, Lordosenstütze pneumatisch, drehbar, in aufgepolsteter Ausführung		■	■	■	■	■	■	■	■		
S	LED-Rückleuchten		■	■	■	■	■	■	■	■		
O	C298 Armaturenbrett mit Leder im Bi-Color Design bezogen (MAN / MB Atego)	10	☐	☐	☐	☐	☐	☐	☐	☐	7.855,46	9.348,00
O	C299 Armaturenbrett und Mittelkonsole mit Leder im Bi-Color Design bezogen (MB Actros)	15			☐	☐	☐	☐	☐	☐	9.963,02	11.865,00
O	C311 Doppeldrucklufthorn	4	☐	☐	☐	☐	☐	☐	☐	☐	705,88	840,00
O	C996 Druckluftanschluss in Staufach	2	☐	☐	☐	☐	☐	☐	☐	☐	633,61	754,00
O	D014 Schmutzfänger vorne / hinten	8	☐	☐	☐	☐	☐	☐	☐	☐	1.021,01	1.215,00
O	E501 Twin Video-Rückfahr-Farbkamera mit motorischer Staubklappe, 7" LCD Farbmonitor, IR-LEDs für Nahbereichskamera	7	☐	☐	☐	☐	☐	☐	☐	☐	2.757,98	3.282,00
O	E504 Rückfahrwarner akustisch		☐	☐	☐	☐	☐	☐	☐	☐	200,00	238,00
O	E506 360° Rundumsicht-Kamera-System mit 10" Monitor, 4 x HD-Kameras mit Blickwinkel 180° (horizontal), Einzelbilder aufrufbar	6	☐	☐	☐	☐	☐	☐	☐	☐	6.569,75	7.818,00
O	R002 Anhängervorrichtung 3.500 kg bei ZGG = 7.490 kg (3.000 kg bei ZGG < 10.000 kg), Steckdose 12 V	20	☐	☐							2.884,03	3.432,00
O	R003 Anhängervorrichtung 3.500 kg bei ZGG < 26.000 kg, Steckdose 12 V	30			☐	☐	☐	☐	☐	☐	3.736,97	4.447,00
O	R004 Anhängervorrichtung abnehmbar 3.300 kg, Steckdose 12 V	30					☐	☐	☐	☐	4.283,19	5.097,00
O	R005 Bolzen-Anhängekupplung mit durchgehender Druckluftbremse, Anhänger-Steuergerät, ABS / 24 V Steckdosen, Druckluftanschlüsse, Anhängelast bis 13.000 kg (modellabhängig)	180			☐	☐	☐	☐	☐	☐	11.504,20	13.690,00
O	R102 4 x Hydraulik-Stützen für ZGG 6.000 – 9.500 kg, doppelt wirkende Zylinder, vollautomatische Ausrichtung, mit manueller Not-Handbetätigung	90	☐	☐	☐	☐					12.328,57	14.671,00
O	R103 4 x Hydraulik-Stützen für ZGG 9.500 - 11.900 kg, doppelt wirkende Zylinder, vollautomatische Ausrichtung mit manueller Not-Handbetätigung	120				☐					14.375,63	17.107,00
O	R104 4 x Hydraulik-Stützen für ZGG 12.000 – 26.000 kg, doppelt wirkende Zylinder, vollautomatische Ausrichtung mit manueller Not-Handbetätigung	220					☐	☐	☐	■	19.644,54	23.377,00
O	R105 Lastverteilungsplatten (4 Stück) mit Schlaufen 400 x 400 mm für Hydraulikstützen, lose	24				☐	☐	☐	☐	☐	310,08	369,00
O	R107 Edelstahlhalterung Stützenplatten unter Heckstaufach / Seitenklappe	7	☐	☐	☐	☐	☐	☐	☐	☐	615,13	732,00

Code	Bezeichnung	kg	800	850	900	950	1000	1050	1100	1200	Preise / EURO netto	Preise / EURO inkl. 19 % MwSt.
AUFBAU												
S	Vollisolierte selbsttragende Karosserie mit kältebrückenfreien Eckverbindungsprofilen		■	■	■	■	■	■	■	■		
S	Seitenwände Aluminium Glattblech mit 40 mm PU-Isolierung		■	■	■	■						
OS	L001 Seitenwände GfK (Glasfaser verstärkter Kunststoff) mit 40 mm PU-Isolierung	100	□	□	□	□	■	■	■	■	7.914,29	9.418,00
S	Formschöne, aerodynamische GfK-Formteile als Übergang vom Fahrerhaus zum Alkoven und zur Seitenwand		■	■	■	■	■	■	■	■		
S	GfK-Sandwich-Dach mit 40 mm Isolierung, voll begehbar. Dachaußenfläche GfK mit Gewebe-Verstärkung und Gelcoat-Oberfläche, weiß, weitestgehend Hagel-unempfindlich		■	■	■	■	■	■	■	■		
S	Ovalrohr-Dachreling, Aluminium lackiert		■	■	■	■	■	■	■	■		
S	Sichtflächen Veloursbespannung		■	■	■	■	■	■	■	■		
S	Sicherheitsgurte Wohnraum gemäß Grundriss		■	■	■	■	■	■	■	■		
S	Großzügiger Alkoven mit einer Außenhöhe zwischen 900 - 950 mm (optional: 1.000 - 1.050 mm)		■	■	■	■	■	■	■	■		
S	Unterrahmen aus verzinkten lackierten Stahlprofilen		■	■	■	■	■	■	■	■		
S	Unterboden-Wachsbehandlung der Rahmenteile		■	■	■	■	■	■	■	■		
S	Klappbarer Alkovenboden (erleichtert den Durchgang zum Fahrerplatz)		■	■	■	■	■	■	■	■		
S	Elektrische Einstiegsstufe außen, über Türkontakt gesteuert, Einstiegsstufen innen		■	■	■	■	■					
S	Elektrische Doppelstufe „Double Slide Step“ außen, über Taster gesteuert, Einstiegsstufen innen							■	■	■		
S	Isolierter Doppelboden		■	■	■	■	■	■	■	■		
S	Außenstaukästen voll isoliert, mit Nadelfilz ausgekleidet, beheizt, beleuchtet		■	■	■	■	■	■	■	■		
S	Ein-Schlüssel-Schließsystem für Staufachklappen und Einfüllstutzen		■	■	■	■	■	■	■	■		
S	Außen-Klappenanlage in Perfect-Bauweise mit eingeklebten und lackierten Rahmen, Gummischarnierleiste, Schlösser: 2-Punkt-Drehriegelverschluss		■	■	■	■	■	■	■	■		
S	DOMETIC Wohnraum-Ausstellfenster Isolierverglasung getönt mit Verdunkelungs- und Moskitorollo		■	■	■	■						
OS	S101 Hartglas Ausstellfenster anstelle Kunststofffenster	90	□	□	□	□	■	■	■	■	9.305,88	11.074,00
S	2 x Dachhauben mit Zwangsentlüftung, Verdunkelungs- / Moskitorollo		■	■	■	■						
S	3 x Dachhauben mit Zwangsentlüftung, Verdunkelungs- / Moskitorollo		■	■	■	■	■	■	■	■		
O	S302 Dachhaube mit 12 V Ventilator, Zwangsentlüftung, Verdunkelungsrollo	7	□	□	□	□	□	□	□	□	847,06	1.008,00
S	S600 Eingangstür in Verbundbauweise mit 2-Punkt-Verriegelung, 2.200 x 650 mm, elektrische Verriegelung bei Motorstart. Pflegeleichte Softtouch Innenverkleidung in bi-color, Moskito-Falлтür		■	■	■	■	■	■	■	■		
O	S603 Elektrische Zuziehhilfe Eingangstür		□	□	□	□	□	□	□	□	737,81	878,00
O	S608 Zusatzsicherheitsschloss mechanisch Eingangstür	1	□	□	□	□	□	□	□	□	768,07	914,00
O	E400 LED-Rückfahrleuchten 4 x in Seitenwand eingelassen, über Rückwärtsgang geschaltet	10	□	□	□	□	□	□	□	□	3.874,79	4.611,00
O	E402 Hochgesetzte LED-Rückleuchten mit zusätzlichem Blink- / Bremslicht	4	□	□	□	□	□	□	□	□	778,15	926,00
O	E408 LED-Außenleuchte lackiert, mit integriertem Bewegungsmelder, Dauerlichtschaltung und Abschaltung während der Fahrt	1	□	□	□	□	□	□	□	□	599,16	713,00
O	M003 Gelenkarmautomatikmarkise OMNISTOR 5 x 2,75 m, in Wagenfarbe lackiert, elektrisch betätigt 230 V, Fernbedienung	52	□	□	□	□					4.110,08	4.891,00
O	M004 Gelenkarmautomatikmarkise OMNISTOR 6 x 2,75 m, in Wagenfarbe lackiert, elektrisch betätigt 230 V, Fernbedienung	56		□	□	□	□	□	□	□	4.702,52	5.596,00
O	M110 LED-Stripe LED-Stripe unter Markise, 12 V, 7 W/m, 4000 K, dimmbar, durchgehender Lichtstreifen, Abdeckung in Wagenfarbe	2	□	□	□	□	□	□	□	□	1.424,37	1.695,00
O	S116 Echtglas Fensterband an Seitenwände, schwarz mit flächenbündig eingelassenen Ausstellfenstern, festverglastes Fenster vor Eingangstür, VARIO Alkoven 800-1200	120	□	□	□	□	□	□	□	□	24.304,20	28.922,00
O	S500 Zusätzliche Außenklappe für Heckstaufach mit Gasdruckaufsteller (bis Unterkante Scharnierleiste)	30					□	□	□	□	4.585,71	5.457,00
O	S700 Zentralverriegelung Außenstauräume links / rechts	15					□	□	□	□	3.162,18	3.763,00

Code	Bezeichnung	kg	800	850	900	950	1000	1050	1100	1200	Preise / EURO netto	Preise / EURO inkl. 19 % MwSt.	
Fortsetzung AUFBAU													
○ S	S800	Slide Out - hydraulisch ausfahrbarer Erker auf Fahrerseite (Unterbodenstauräume bleiben voll erhalten) mit pneumatischem Dichtungssystem, Oberflächenheizung 12 V in Dach und Stirnseiten zum Abtauen von Schnee und Eis im Winter, verstärkte Gitterrohr-Rahmenkonstruktion des Fahrgestells	400			☐	☐	☐	☐	☐	■	48.260,50	57.430,00
○	S802	Slide Out - hydraulisch ausfahrbarer Erker im Schlafraum mit Sitzcouch / Schrank, mit pneumatischem Dichtungssystem, Oberflächenheizung in Dach und Stirnseiten zum Abtauen von Schnee & Eis im Winter, verstärkte Gitterrohr-Rahmenkonstruktion des Fahrgestells	400							☐	☐	48.260,50	57.430,00
○	S803	Bed Slide Out - hydraulisch ausfahrbarer Erker im Schlafraum (Unterbodenstauräume bleiben voll erhalten) mit pneumatischem Dichtungssystem, Oberflächenheizung 12 V in Dach und Stirnseiten zum Abtauen von Schnee und Eis im Winter	300							☐	☐	39.235,29	46.690,00
INTERIEUR													
S		Möbelbau: beidseitig Echtholz furnier. Klappen / Türen mit Echtholzprofilen abgesetzt. Türeinfassungen mit Massivholzprofilen		■	■	■	■	■	■	■			
S		Isolierte Schiebetür Verbundbauweise, zur Abtrennung Wohnraum / Fahrerhaus		■	■	■	■	■	■	■			
S		Hängeschränke / Wohnraum rundum und Schlafraum mit Klappen und Push-Lock-Verriegelung		■	■	■	■	■	■	■			
S		Kleiderschrank mit Kleiderstange, Türen mit 3-Punkt-Stangenschloss		■	■	■	■	■	■	■			
S		Microfaserpolsterung (verschiedene Farben)		■	■	■	■	■	■	■			
S		Energiesparende LED Spots in Decke / Hängeschränke eingelassen		■	■	■	■	■	■	■			
S		Teppichboden im Wohnraum lose verlegt, herausnehmbar		■	■	■	■	■	■	■			
S		Heckbetten hinterlüftet mit FROLI-Schlafbettensystem, Kaltschaum-Liegematratze, 1.500 / 1.600 x 2.000 mm		■	■	■							
S		Heckbetten hinterlüftet mit FROLI-Schlafbettensystem, Kaltschaum-Liegematratze, 1.600 / 1.700 x 2.000 mm					■	■	■	■			
S		Alkovenbett 1.700 / 1.800 x 2.000 mm, MAN TGL / TGM, MB Atego		■	■	■	■						
S		Alkovenbett 2.000 x 2.000 mm, MAN TGS, MB Actros						■	■	■			
S	F130	Inneneinrichtung in Edelholzfurnier Eiche - natur		■	■	■	■	■	■	■			
S	F131	Inneneinrichtung in Edelholzfurnier Buche - gedämpft		■	■	■	■	■	■	■			
○	F132	Inneneinrichtung in Edelholzfurnier „Asteiche“ - natur		☐	☐	☐	☐	☐	☐	☐		4.507,56	5.364,00
○	F133	Inneneinrichtung in Edelholzfurnier „Asteiche“ - silver, gebürstet		☐	☐	☐	☐	☐	☐	☐		9.214,28	10.965,00
○	F134	Inneneinrichtung in Edelholzfurnier kanadischer Ahorn - hell oder honig	15	☐	☐	☐	☐	☐	☐	☐		4.892,44	5.822,00
○	F136	Inneneinrichtung in Edelholzfurnier amerikanischer Kirschbaum		☐	☐	☐	☐	☐	☐	☐		9.214,28	10.965,00
○	F137	Inneneinrichtung in Edelholzfurnier amerikanischer Nussbaum - hell		☐	☐	☐	☐	☐	☐	☐		17.398,32	20.704,00
○	F138	Inneneinrichtung in Edelholzfurnier amerikanischer Nussbaum - natur oder dunkel		☐	☐	☐	☐	☐	☐	☐		12.899,16	15.350,00
○	F161	Möbelbau Bad Schleiflack weiß	50-100	☐	☐	☐	☐	☐	☐	☐		3.382,35	4.025,00
○	F162	Möbelbau Schlafraum Schleiflack weiß	100-150	☐	☐	☐	☐	☐	☐	☐		4.248,47	5.056,00
○	F163	Türen / Klappen in Schleiflack weiß	50	☐	☐	☐	☐	☐	☐	☐		4.424,37	5.265,00
○	F170	Möbeldesign „bentART“, gewölbte Klappen in Edelholzfurnier, kubische 30 mm Wangen	35	☐	☐	☐	☐	☐	☐	☐	■	6.873,95	8.180,00
○	F008	Möbeltresor mit elektronischem Zahlenschloss	8	☐	☐	☐	☐	☐	☐	☐		434,45	517,00
○	F016	Apothekerschrank 2-teilig mit 6 x Einhängkörben	20	☐	☐	☐	☐	☐	☐	☐		2.352,94	2.800,00
○	F018	Deckenbeleuchtung über dem Tisch, 6 x LED Spots in Decke eingelassen, Dimmer	2	☐	☐	☐	☐	☐	☐	☐		1.821,00	2.167,00
○	F050	Glasvitrine mit Beleuchtung, Rückwand verspiegelt, Plexiglashalter für Gläser als Aufsatzschrank auf vorhandenem Schrank	13	☐	☐	☐	☐	☐	☐	☐		2.672,27	3.180,00
○	F051	Glasvitrinenschrank zusätzlich mit Beleuchtung, Rückwand verspiegelt, Plexiglashalter für Gläser	20						☐	☐		4.096,64	4.875,00
○	F052	Gläsersatz VARIO für Vitrine	1	☐	☐	☐	☐	☐	☐	☐		243,70	290,00
S		Wohnraum Sitzcouch / Dinette mit Unterpolsterung, hochwertiger Polyesterstoff		■	■	■	■	■	■	■			
○	F040	Auszug in Sitzbank	8	☐	☐	☐	☐	☐	☐	☐		449,58	535,00

Code	Bezeichnung	kg	800	850	900	950	1000	1050	1100	1200	Preise / EURO netto	Preise / EURO inkl. 19 % MwSt.
Fortsetzung INTERIEUR												
○ F400	Interieur „BlackLINE“ (Beschläge, Griffe, Armaturen schwarz)		□	□	□	□	□	□	□	□	3.670,59	4.368,00
○ N012	ALCANTARA®-Polsterung	10	□	□	□	□	□	□	□	□	4.726,89	5.625,00
○ N018	Holzjalousien Wohnraum / Küche / Schlafraum / Bad	20	□	□	□	□	□	□	□	□	3.060,50	3.642,00
○ N030	Granit / Keramik / Feinsteinzeug seitlich der Einstiegtreppe	20				□	□	□	□	□	731,09	870,00
○ N031	Granit / Keramik / Feinsteinzeug Bodenbelag im Durchgang neben Bad mit 2 Stufen	60						□	□	□	2.321,01	2.762,00
○ N006	Lederausstattung Wohnraum	20	□	□	□	□	□	□	□	□	5.584,03	6.645,00
○ N042	Alkoven mit Längsbetten, Ablage für zusätzliche Konvektoren in der Alkovenspitze, Hängeschrank BFS zur Waschräumwand, Schrank auf FS unter Bett mit ausziehbarer Stufenanlage, oben 2 x Auszüge, Schrank auf BFS unter Bett mit Tür und Kleiderstange, Alkovenbettmatratze 2-tlg.	50		□	□	□					5.825,21	6.932,00
KÜCHE												
S	Abfalleimer mit Abdeckung flächenbündig in Arbeitsplatte integriert		■	■	■	■	■	■	■	■		
S	Thekenablage aus Holz als Spritzschutz zur Couch		■	■	■	■	■	■	■	■		
S	Hängeschränke mit Klappen, Einlegeböden und Push-Lock-Verriegelung		■	■	■	■	■	■	■	■		
S	Schubkästen und Auszüge in Rollen gelagert		■	■	■	■	■	■	■	■		
S	Steckdosen 2 x 230 V		■	■	■	■	■	■	■	■		
S	F004 Küchenarbeitsplatte CORIAN® / STARON®		■	■	■	■	■	■	■	■		
○ F024	Küchenrückwand CORIAN® / STARON®	10	□	□	□	□	□	□	□	□	980,67	1.167,00
S	3-Flammen Edelstahl-Gaskocher mit integrierter Glasabdeckung, Zündautomatik, flächenbündig in Arbeitsplatte eingelassen		■	■	■	■	■	■	■	■		
○ P001	Induktions-Kochfeld, 2 x Kochstellen, 230 V, Anschlusswert 2.300 W, Touch-Screen-Bedienung	10	□	□	□	□	□	□	□	□	1.018,49	1.212,00
○ P008	Hybridkocher mit 1 x Induktion 230 V / 1,4 kw und 2 x Gaskochfeld mit elektrischer Zündung, Glasfläche schwarz flächenbündig in Arbeitsplatte eingelassen	5	□	□	□	□	□	□	□	□	1.107,56	1.318,00
S	Edelstahl-Spüle flächenbündig in Arbeitsplatte eingelassen, mit Abdeckung		■	■	■	■	■	■	■	■		
○ P016	STARON Spülbecken eckig in Küche	5	□	□	□	□	□	□	□	□	529,41	630,00
S	Einhebel-Haushaltsmischbatterie, chrom		■	■	■	■	■	■	■	■		
S	K008 195 l Kompressor-Kühlschrank mit AES, 151 l Kühlteil, 44 l Tiefkühlung, Kissmann KT 210, Edelstahl				□	□	□	□	□	■	0,00	0,00
S	K009 177 l Kühlschrank mit AES, 33 l Gefrierfach, hinter Schlepptür montiert						■	■	■			
S	K004 177 l Kühlschrank mit AES, 35 l Gefrierfach		■	■	■	■						
○ P007	Geschirrspülmaschine EXQUISIT, vollintegriert	30	□	□	□	□	□	□	□	□	1.896,64	2.257,00
○ P014	Geschirrspülmaschine Fisher / Paykel, Toploader, vollintegriert	38	□	□	□	□	□	□	□	□	2.847,90	3.389,00
○ P004	Mikrowelle mit integriertem Grill	17	□	□	□	□					1.410,08	1.678,00
○ P998	MIELE Mikrowelle / Heißluftbackofen, Anschlusswert 2.200 W	30			□	□	□	□	□	□	3.690,76	4.392,00
○ P010	Vorrichtung für Espressoautomat in Möbelnische mit Auszug, Drehteller, 230 V Steckdose	5		□	□	□	□	□	□	□	956,30	1.138,00
○ P011	Espressoautomat JURA 230 V	9		□	□	□	□	□	□	□	1.478,15	1.759,00
○ P006	Vollwaschtrockner, Waschen 8 kg, Trocknen 4 kg, 230 V / 10 A im Außenstaufach	88					□	□	□	□	4.200,84	4.999,00
○ P009	Waschmaschine CANDY HOOVER, 3,5 kg, 230 V im Außenstaufach	55	□	□	□	□	□				3.094,12	3.682,00
S	Designboden Küche, hochstrapazierfähiger Objektfloor		■	■	■	■	■	■	■	■		
○ F042	Bodenbelag Küche Granit / Keramik / Feinsteinzeug	100			□	□	□	□	□	□	5.026,05	5.981,00

Code	Bezeichnung	kg	800	850	900	950	1000	1050	1100	1200	Preise / EURO netto	Preise / EURO inkl. 19 % MwSt.
BAD												
S	Innenflächen Bad, Dusche, Waschtisch spritzwasserabweisend, abwaschbar verkleidet		■	■	■	■	■	■	■	■		
S	Waschtisch-Unterschrank mit Türen		■	■	■	■	■	■	■	■		
S	Spiegelschrank, 3-teiliger Spiegel, Einlegeböden		■	■	■	■	■	■	■	■		
S	Umfangreiche Badaccessoires (Seifenspender, Zahnputzbecher, Toilettenpapierhalter, Handtuchhaken), Steckdose 230 V		■	■	■	■	■	■	■	■		
S	Feste Keramik-Wasserspültoilette SEALAND		■	■	■	■	■	■	■	■		
S	Ablage CORIAN® / STARON® mit Chromreling in Dusche		■	■	■	■	■	■	■	■		
O	J000 Waschtischplatte Mineralwerkstoff STARON® pure white mit Acrylwaschbecken, flächenbündig eingelassen		■	■	■	■	■	■	■	■		
O	J002 CORIAN® / STARON® Rückwandverkleidung Waschtisch / Toilette	10					☐	☐	☐	☐	1.809,24	2.153,00
S	CORIAN® / STARON® Waschtischplatte mit eingelassenem Acrylwaschbecken und Haushalts-Einhebelmischbatterie, chrom		■	■	■	■	■	■	■	■		
O	J006 CORIAN® / STARON® Waschbecken Sonderfarbe / Sonderform	5	☐	☐	☐	☐	☐	☐	☐	☐	516,81	615,00
S	Separate Dusche mit Faltschiebetür, Haushalts-Einhebel-Duscharmatur mit wassersparendem Brausekopf, chrom		■	■	■	■	■	■	■	■		
S	Echtglas-Viertelkreisduche mit Haushalts-Einhebel-Duscharmatur und wassersparendem Brausekopf, chrom						■	■	■	■		
O/S	J040 Echglas-Viertelkreisduche in Verbindung mit „Offener Badversion“	15	☐	☐	☐	■	■	■	■	■	2.574,79	3.064,00
O	J004 CORIAN® / STARON® Viertelkreisduchtasse	10					☐	☐	☐	☐	2.462,18	2.930,00
O	J003 CORIAN® / STARON® Wandverkleidung in Dusche, Konsole für Mischbatterie aus CORIAN® / STARON®	20	☐	☐	☐	☐	☐	☐	☐	☐	3.245,38	3.862,00
O	J032 Thermostadmischbatterie Dusche, chrom	1	☐	☐	☐	☐	☐	☐	☐	☐	295,80	352,00
S	Bodenbelag im Bad: Designboden / hochstrapazierfähiger Objektfloor		■	■	■	■	■	■	■	■		
O	J021 Granit / Keramik / Feinsteinzeug Bodenbelag im Bad	100				☐	☐	☐	☐	☐	4.977,31	5.923,00
O	J042 JABSCO Porzellan - Zerhacker - Toilette, 12 V	10	☐	☐	☐	☐	☐	☐	☐	☐	1.376,47	1.638,00
O	J060 Bad Wände in Beton Optik	30	☐	☐	☐	☐	☐	☐	☐	☐	4.125,21	4.909,00
MULTIMEDIA / INTERNET												
O	E001 LED-Flachbildfernseher 32“, 230 V, Fernbedienung	30	☐	☐	☐	☐	☐	☐	☐	☐	3.725,21	4.433,00
O	E002 LED-Flachbildfernseher 32“, 12 V, Fernbedienung	20	☐	☐	☐	☐	☐	☐	☐	☐	3.055,46	3.636,00
O	E003 LED-Flachbildfernseher 24“, 12 V, Fernbedienung	15	☐	☐	☐	☐	☐	☐	☐	☐	2.322,69	2.764,00
O	E004 Satellitenempfangsanlage CRYSTOP Autosat 2 Control, 85 cm Parabolspiegel, vollautomatische Ausrichtung, Controlpanel	30	☐	☐	☐	☐	☐	☐	☐	☐	4.671,43	5.559,00
O	E007 BlueRay-Player	3	☐	☐	☐	☐	☐	☐	☐	☐	659,66	785,00
O	E055 PIONEER Radioanlage DAB+ mit CD, UKW, MW, 4 x 50 W, 4 x Lautsprecher, Dachantenne, Bluetooth-Freisprecheinrichtung, iPod- / iPhone-Schnittstelle	4	☐	☐	☐	☐	☐	☐	☐	☐	1.788,23	2.128,00
O	E104 Audioanbindung Radioanlage mit LED-Flachbildschirm	1	☐	☐	☐	☐	☐	☐	☐	☐	410,08	488,00
O	E117 Soundsystem mit aktivem Subwoofer (4 x Lautsprecher + Subwoofer)	10	☐	☐	☐	☐	☐	☐	☐	☐	1.356,30	1.614,00
O	E118 JEHNERT Soundsystem mit Zusatzverstärker, 4 x 2-Wege-Lautsprechersystem flächenbündig in Möbelbau eingelassen, Bassreflex Subwoofer, zusätzliche Bluetooth Schnittstelle für Musikstreaming über Smartphone	5	☐	☐	☐	☐	☐	☐	☐	☐	4.092,44	4.870,00
O	E853 5G Router, 12 V, DUAL SIM-Slot, (5G / LTE / 3G), WIFI / GPS Dachantenne	2	☐	☐	☐	☐	☐	☐	☐	☐	1.907,56	2.270,00

Code	Bezeichnung	kg	800	850	900	950	1000	1050	1100	1200	Preise / EURO netto	Preise / EURO inkl. 19 % MwSt.
ELEKTRIK												
S	Automatische Ladung der Wohnraumbatterien während der Fahrt, automatische Abschaltung des Bordnetzes bei Batterie-Unterspannung		■	■	■	■	■	■	■	■		
S	LCD VARIO-Control-Panel, Überwachung Frischwasser-, Abwasser-, Toilettentank, Batteriespannung Fahrzeug- u. Wohnraumbatterie		■	■	■	■	■	■	■	■		
S	Relaisverteiler mit 230 V und 12 V Absicherung, Gas- / Generatortankanzeige, automatische Umschaltung Außen- / Generatorstrom		■	■	■	■	■	■	■	■		
S	Beleuchtung mit energiesparenden LED Spots, separate Schaltung		■	■	■	■	■	■	■	■		
S	Elektrische Leitungen servicefreundlich in Kabelkanälen verlegt, Elektro-Zentrale mit Schaltschrank-Technikklemmen		■	■	■	■	■	■	■	■		
S	230 V Außenanschluss mit Einspeisungskabel, FI-Personenschutz-Automat		■	■	■	■	■	■	■	■		
S	Batterieüberwachungsgerät / Amperestundenzähler für Wohnraumbatterien		■	■	■	■	■	■	■	■		
S	Zentraler Batterie Hauptschalter im Panel für alle Verbraucher		■	■	■	■	■	■	■	■		
S	Batterie Hauptschalter mechanisch für Starterbatterien		■	■	■	■	■	■	■	■		
O	E605 Batterie Hauptschalter mechanisch für Wohnbatterien		■	■	■	■	■	■	■	■		
S	Wartungsfreie Wohnraum-Gel-Batterie EXIDE Solar 1 x 12 V / 170 Ah, Batterieladeautomat 12 V / 35 A, microprozessorgesteuert mit Softstart und Batterie-Temperatursensor		■	■	■	■	■	■				
O	E200 Wartungsfreie Wohnraum-Gel-Batterien EXIDE Solar 2 x 12 V / 170 Ah (340 Ah), Batterieladeautomat 12 V / 50 A, microprozessorgesteuert mit Softstart und Batterie-Temperatursensor	70	□	□	□	□	□	□	■	■	1.524,37	1.814,00
O	E242 CTEK Ladeautomat 24 V / 4 A für Starterbatterien	2	□	□	□	□	□	□	□	□	655,46	780,00
O	E241 CTEK Ladeautomat 24 V / 14 A für Starterbatterien	4						□	□	□	814,28	969,00
O	E100 VARIO-CANBUS Steuerung mit 7" Touch Monitor inkl. Smartphonesteuerung über WLAN im Fahrzeug, Heizungssteuerung, Anzeige Füllstände Tanks, Überwachung Batteriekapazität, Invertersteuerung, Solarstromanzeige (nur i.V.m. 5G/WLAN Router, Code E853)	5					□	□	□	□	4.749,58	5.652,00
O	E403 Fußbodenbeleuchtung 4 x im Gangbereich, Wechselschalter	2	□	□	□	□	□	□	□	□	738,65	879,00
O	E651 ETA-Beleuchtungs-Bussteuerung, Lichtsteuermodule, Lichtkreise dimmbar, programmierbar	6	□	□	□	□	□	□	□	□	5.410,08	6.438,00
O	E701 Indirekte LED-Beleuchtung Küchenarbeitsplatte	1	□	□	□	□	□	□	□	□	384,03	457,00
O	E702 Indirekte LED-Beleuchtung Waschtischplatte und Spiegelschrank	1	□	□	□	□	□	□	□	□	494,96	589,00
O	E703 Indirekte LED-Beleuchtung Kopfbende Heckbett i.V.m. Holzblende, Einfassung Heckbett, einzeln schaltbar	4	□	□	□	□	□	□	□	□	757,98	902,00
O	E704 Indirekte LED Beleuchtung Wohnraum Hängeschränke	10	□	□	□	□					2.016,81	2.400,00
O	E705 Indirekte LED Beleuchtung Wohnraum Hängeschränke	20					□	□	□	□	3.432,77	4.085,00
S	Diverse Steckdosen, 12 / 230 V		■	■	■	■	■	■	■	■		
O	E600 Steckdose 230 V zusätzlich	1	□	□	□	□	□	□	□	□	173,11	206,00
O	E601 Steckdose 12 V zusätzlich	1	□	□	□	□	□	□	□	□	173,11	206,00
O	E602 Doppelsteckdose 230 V in Heckgarage für E-Bikes	1	□	□	□	□	□	□	□	□	173,11	206,00
O	E603 24 V Steckdose geschaltet über Zündung, Windschutzscheibe / Mautgerät	1	□	□	□	□	□	□	□	□	196,64	234,00
O	E606 USB-C/A Power-Doppelsteckdose 5 V / 3,6 A	1	□	□	□	□	□	□	□	□	226,89	270,00
O	E609 Wireless Smartphone Charger, induktives Laden eins Smartphones, nicht sichtbar im Möbel integriert	1	□	□	□	□	□	□	□	□	365,55	435,00
O	E272 VICTRON Multi Plus 3000 Ladegerät / Sinus-Wechselrichter - Kombination, Ladeleistung 12 V / max. 120 A, Außenstromanschluss einstellbar von 4 - 16 A, Sinus-Wechselrichter mit 12 – 230 V / 3.000 VA, Touch GX 50 Panel, inklusive 2 x Lithium-Batterie LiPo 12,8 / 200 Ah temperiert (Gesamtkapazität 400 Ah)	30	□	□	□	□	□				12.401,68	14.758,00
O	E273 VICTRON Multi Plus 3000 Ladegerät / Sinus-Wechselrichter - Kombination, Ladeleistung 12 V / max. 120 A, Außenstromanschluss einstellbar von 4 - 16 A, Sinus-Wechselrichter mit 12 – 230 V / 3.000 VA, Touch GX 50 Panel, inklusive 2 x Lithium-Batterie LiPo 12,8 / 300 Ah temperiert (Gesamtkapazität 600 Ah)	40	□	□	□	□	□				14.794,11	17.605,00
O	E275 VICTRON Quattro 5000 Ladegerät / Sinus-Wechselrichter - Kombination, Ladeleistung 12 V / max. 220 A, Außenstromanschluss einstellbar von 4 - 16 A, Sinus-Wechselrichter mit 12 – 230 V / 5000 VA, Touch GX 50 Panel, inklusive 3 x Lithium-Batterien LiPo 12,8 V / 300 Ah, temperiert (Gesamtkapazität 900 Ah)	150			□	□	□	□	□	□	20.970,59	24.955,00

Code	Bezeichnung	kg	800	850	900	950	1000	1050	1100	1200	Preise / EURO netto	Preise / EURO inkl. 19 % MwSt.
Fortsetzung ELEKTRIK												
○ E277	VICTRON Quattro 5000 Ladegerät / Sinus-Wechselrichter - Kombination, Ladeleistung 12 V / max. 220 A, Außenstromanschluss einstellbar von 4 - 16 A, Sinus-Wechselrichter mit 12 – 230 V / 5000 VA, Touch GX 50 Panel, inklusive 4 x Lithium-Batterien LiPo 12,8 V / 300 Ah, temperiert (Gesamtkapazität 1.200 Ah)	180					☐	☐	☐	☐	24.463,87	29.112,00
○ E278	VICTRON Quattro 5000 Ladegerät / Sinus-Wechselrichter - Kombination, Ladeleistung 12 V / max. 220 A, Außenstromanschluss einstellbar von 4 - 16 A, Sinus-Wechselrichter mit 12 – 230 V / 5000 VA, Touch GX 50 Panel, inklusive 6 x Lithium-Batterien LiPo 12,8 V / 300 Ah, temperiert (Gesamtkapazität 1.800 Ah)	260							☐	☐	31.428,57	37.400,00
○ E311	Ladestromerhöhung während der Fahrt auf bis zu 24 -> 14 V / 70 A, bei 24 V Chassis	2	☐	☐	☐	☐	☐	☐	☐	☐	768,91	915,00
○ E312	Ladestromerhöhung während der Fahrt auf bis zu 24 -> 14 V / 140 A, bei 24 V Chassis (MB Actros)	3			☐	☐	☐	☐	☐	☐	1.793,28	2.134,00
○ E313	Zweite Stromeinspeisung mit FI-Schutzschalter 230 V / 16 A mit Umschalter Kreis 1-2, CEE Anschlusskabel	5					☐	☐	☐	☐	2.781,51	3.310,00
SOLAR												
○ E233	Solarmodule 380 W (Gesamtkapazität), MPPT-Laderegler, Aufbaumodul, nicht begehbar	35		☐	☐	☐	☐	☐	☐		3.653,78	4.348,00
○ E234	Solarmodule 570 W (Gesamtkapazität), MPPT-Laderegler, Aufbaumodul, nicht begehbar	55		☐	☐	☐	☐	☐	☐	☐	5.725,21	6.813,00
○ E235	Solarmodule 760 W (Gesamtkapazität), MPPT-Laderegler, Aufbaumodul, nicht begehbar	75			☐	☐	☐	☐	☐	☐	7.535,29	8.967,00
○ E237	Solarmodule 1.140 W (Gesamtkapazität), MPPT-Laderegler, Aufbaumodul, nicht begehbar	110					☐	☐	☐	☐	11.792,44	14.033,00
○ E239	Solarmodule 1.520 W (Gesamtkapazität), MPPT-Laderegler, Aufbaumodul, nicht begehbar	140					☐	☐	☐		14.130,25	16.815,00
○ E240	Solarmodule 1.710 W (Gesamtkapazität), MPPT-Laderegler, Aufbaumodul, nicht begehbar	155					☐	☐	☐		15.300,00	18.207,00
GENERATOR												
○ G003	Benzingenerator DOMETIC TEC 29, 2,6 kW (25°C), 230 V, 1 x Zylinder, Schallschluckbox, Bedienpanel, 30 l Tank, Tankuhr	85	☐	☐	☐						9.868,91	11.744,00
○ G009	Diesलगenerator ONAN, 4,8 kW (29°C), STAGE V, 230 V, 2.880 U / min, 2 x Zylinder-KUBOTA Dieselmotor, wassergekühlt, in Schallschluckbox mit integrierter Kühler- / Lüftereinheit und Abgasanlage, Bedienpanel, Generator in isoliertem Außenstauraum montiert	220			☐	☐	☐	☐	☐	☐	19.207,56	22.857,00
○ G020	Brennstoffzelle EFOY pro 2800, 12 V / 125 W inkl. 10 l Methanol Tankpatrone	22	☐	☐	☐	☐	☐	☐	☐	☐	auf Anfrage	
KLIMA												
○ E902	Dachklimaanlage DOMETIC FreshJet 3500, 230 V, Kühlleistung 3.500 W	40	☐	☐	☐	☐	☐				4.324,37	5.146,00
○ E906	SPLIT Klimaanlage VARIO Cool , 230 V, Kühlleistung ca. 1.900 W, Verdampfer in Möbelbau integriert, Kompressor- / Kondensatoreinheit unterflur in Edelstahlgehäuse, Fernbedienung	75		☐	☐	☐	☐	☐	☐	☐	11.772,27	14.009,00
○ E907	SPLIT Klimaanlage VARIO Cool Twin, 230 V, Kühlleistung ca. 3.600 W, Verdampfer im Möbelbau integriert, Twin-Kompressor- / Kondensatoreinheit unterflur in Edelstahlgehäuse, Fernbedienung	100		☐	☐	☐	☐	☐	☐	☐	20.541,18	24.444,00
○ E908	Zweiter Verdampfer zur Kühlung des Schlafraums, Fernbedienung, zweite Steuerung mit Magnetventilen (nur i.V.m. E907)	20		☐	☐	☐	☐	☐			6.354,62	7.562,00
MOTORROLLER- / PKW-GARAGE												
○ R201	THULE Veloslade: E-Bike Fahrradträger für 2 x Fahrräder, ausziehbar	23	☐	☐	☐	☐	☐	☐	☐	☐	1.202,52	1.431,00
○ R204	Montage Motorroller inkl. Halterungen und Auffahrrampe	20	☐	☐	☐	☐	☐	☐	☐	☐	1.889,92	2.249,00
○ X101	Heckklappe für Heckgarage mit teilweise klappbarer Rückwand und Heckstoßstange	150					☐	☐	☐	■	15.610,92	18.577,00
○ X102	Elektrisch betätigte Schiebeplattform für Klein-PKW mit automatischer Zentrierung des Pkw auf der Plattform Tragfähigkeit bis 1.000 kg (SMART)	250					☐	☐	☐	☐	22.978,99	27.345,00
○ X103	Elektrische Schiebeplattform für automatischen PKW-Einzug, Tragfähigkeit ca. 1.300 kg (Mini, Fiat 500, Abarth 595, Toyota Aigo, VW up)	400						☐	☐	☐	29.820,17	35.486,00
○ X104	Hydraulische Schiebeplattform für automatischen PKW-Einzug, Tragfähigkeit ca. 1.700 kg (Porsche / Mercedes-Benz)	580							☐		45.673,95	54.352,00
○ X105	Heckklappe bei PKW-Garage mit hydraulischer Betätigung / Funkfernbedienung, verdeckte innenliegende Scharniere	70					☐	☐	☐	☐	14.144,54	16.832,00
○ X110	Mobile Ladestation für E-Auto in Pkw-Garage, Typ 2-Anschluss, 1,4 – 22 kW einstellbar, 230 V Steckdose (diverse Anschlussstecker)	5					☐	☐	☐	☐	1.773,11	2.110,00

Code	Bezeichnung	kg	800	850	900	950	1000	1050	1100	1200	Preise / EURO netto	Preise / EURO inkl. 19 % MwSt.
GAS												
S	Gasflaschenkasten für 2 x 11 kg Flaschen, TRUMA DuoControl Sicherheitsregler mit Fernanzeige Duo C und Eis-Ex		■	■	■	■	■	■	■			
S	Auszug für 2 x 11 kg Gasflaschen (leichtere Beladung)		■	■	■	■	■	■	■			
OS	B003 Gastank 110 l Eis-Ex, (80 % befüllbar), Sicherheitsregler, Fernanzeige, Fernbefüllung	100	□	□	□	▣	■	■	■		4.928,57	5.865,00
O	B005 Gasentnahmeventil unter Außenstaufach	2	□	□	□	□	□	□	□		364,71	434,00
O	B006 Gasfernschalter für Gasflaschenanlage	1	□	□	□	□	□	□	□		315,13	375,00
O	Z007 2 x Gasflaschen grau à 11 kg, gefüllt	48	□	□	□	□	□	□	□		268,91	320,00
S	B011 Wegfall der Gasanlage (kein 110 l Gastank/Gasflaschenkasten), dafür 160 l Dieseltank im beheizten Unterbodenstauraum, Notumschaltung auf Fahrzeug-Dieseltank mit 3-Wege-Ventil (nur i.V.m. H200/201)							□	□	■	0,00	0,00

WASSERVERSORGUNG												
S	Frischwassertank im isolierten und beheizten Doppelboden, Schnellentleerungsventil		■	■	■	■	■	■	■	■		
S	Frischwassertank, Inhalt 350 l		■	■	■							
S	Frischwassertank, Inhalt 400 l					■						
S	Frischwassertank, Inhalt 450 l						■	■				
S	Frischwassertank, Inhalt 500 l								■	■		
S	Abwassertank im isolierten und beheizten Doppelboden, Entleerungsschieber im beheizten Innenraum		■	■	■	■	■	■	■	■		
S	Abwassertank, Inhalt 200 l		■	■	■	■						
S	Abwassertank, Inhalt 300 l (Alkoven 950 auf MB Actros)					■						
S	Abwassertank, Inhalt 350 l						■	■	■			
S	Abwassertank, Inhalt 400 l									■		
S	Toilettentank im isolierten und beheizten Doppelboden, Entleerungsschieber im beheizten Innenraum		■	■	■	■	■	■	■	■		
S	Toilettentank, Inhalt 200 l		■	■	■	■						
S	Toilettentank, Inhalt 250 l						■	■	■			
S	Toilettentank, Inhalt 300 l									■		
S	Wasseranlage mit leistungsstarker Druckwasserpumpe 11 l / min und Ausdehnungsgefäß		■	■	■	■	■	■	■	■		
S	Schnellentleerungsventile / gesamte Wasseranlage (Winterentleerung)		■	■	■	■	■	■	■	■		
S	Zentraler Entsorgungsablauf mit Bajonettanschluss 3" für Abwasser- / Toilettentank		■	■	■	■	■	■	■	■		
S	Entsorgungsschlauch, ausziehbar, in separatem Behälter untergebracht		■	■	■	■	■	■	■	■		
S	Frischwassertankbefüllung mit GARDENA®- Anschluss im Staufach		■	■	■	■	■	■	■	■		
O	W002 Außendusche mit Mischbatterie (kalt / warm) in Außenstaufach	5	□	□	□	□	□	□	□	□	662,18	788,00
O	W104 City-Wasseranschluss mit Druckminderer	2	□	□	□	□	□	□	□	□	854,62	1.017,00
O	W105 Wasserpumpe verstärkt 19 l / min	2					□	□	□	□	472,27	562,00
O	W201 Trinkwasseraufbereitungsanlage	4	□	□	□	□	□	□	□	□	511,76	609,00
O	W202 SEAGULL - Trinkwasseraufbereitungsanlage	6	□	□	□	□	□	□	□	□	1.675,63	1.994,00
O	W400 Toilettentankspülung (Verbindung zwischen Abwasser- / Toilettentank mit Schieber)	3	□	□	□	□	□	□	□	□	696,64	829,00
O	W401 Zusätzlicher Abwasserschlauch 3" / 3 m mit Bajonettanschluss, Behälter	6	□	□	□	□	□	□	□	□	256,30	305,00
O	W402 Zerhackerpumpe 12 V mit Bajonettanschluss, 12 V Steckdose	10	□	□	□	□	□	□	□	□	2.449,58	2.915,00
O	W403 Faltschlauch-Set mit Bajonettanschluss 20 + 20 + 10 m, weiß, in Transportbox für Zerhackerpumpe	10	□	□	□	□	□	□	□	□	517,65	616,00

Code	Bezeichnung	kg	800	850	900	950	1000	1050	1100	1200	Preise / EURO netto	Preise / EURO inkl. 19 % MwSt.
HEIZUNG												
S	„ALDE Compact 3030“ Warmwasser-Gas-Zentralheizung mit Wandkonvektoren, zusätzlicher Windschutzscheibenbeheizung und Außenstauraumbeheizung sowie integriertem Warmwasserboiler 10 l, Heizleistung Propan 5.500 W / Butan 6.400 W, elektrische Heizpatrone 230 V – 1.050 / 2.100 W, thermostatische Steuerung		■	■	■	■	■	■	■			
S	H201 Warmwasser-Dieselheizung SCHEER MH 10/17 blue efficiency Blue efficiency zweistufig, Heizleistung 10.000 W / 17.000 W, Niedertemperatur-Dieselheizung mit Blaubrennertechnologie und automatischer Höhenkorrekturanpassung bis 3.000 m Höhe, Verbrennung bei ca. 1.450° C für maximale Reduzierung der Abgase, 100 % rußfrei, Wirkungsgrad ca. 93 %, integrierter Platten-Wärmetauscher für Warmwasseraufbereitung, 3-Raum-Regelung mit separaten Raumthermostaten, Wandkonvektoren in allen Räumen, Fußbodenheizung geregelt im Wohnraum / Küche und Bad, Beheizung der isolierten Unterbodenstauräume (außer PKW-Garage), Beheizung der Windschutzscheibe über Konvektoren, elektrische Heizpatrone 230 V / 1.000 - 2.000 W, Motorwärmetauscher zur Beheizung während der Fahrt, separater 160 l Dieseltank im beheizten Unterbodenstauraum, Tankklappe Notumschaltung auf Fahrzeugtank (2-Wege-Ventil), keine Gasanlage	140					□	□	□	■	30.257,98	36.007,00
O	H300 Warmwasser-Dieselheizung SCHEER MH 10 Micro Blue efficiency, Heizleistung 10.000 W, Niedertemperatur-Dieselheizung mit Blaubrennertechnologie und automatischer Höhenkorrekturanpassung bis 3.000 m Höhe, Verbrennung bei ca. 1.450° C für maximale Reduzierung der Abgase, 100 % rußfrei, Wirkungsgrad ca. 90 %, integrierter Platten-Wärmetauscher für Warmwasseraufbereitung, Warmwasservorrangschaltung, Wandkonvektoren in allen Räumen, elektrische Heizpatrone 230 V / 1.000-2.000 W, Motorwärmetauscher zur Beheizung während der Fahrt, Kraftstoffentnahme aus Dieseltank Fahrgestell, Notabschaltung bei zu geringem Dieseltank, Inverter 12 - 230 V / 500 W, keine Gasanlage	0			□	□	□				6.389,92	7.604,00
S	Motorwärmetauscher zur Beheizung des Wohnraums durch Motorabwärme		■	■	■	■	■	■	■	■		
S	Nachtabsenkung zeitlich begrenzt einstellbar		■	■	■	■	■	■	■	■		
O	H016 Handtuchtrockner Bad weiß, Temperaturregler	10	□	□	□	□	□	□	□	□	668,07	795,00
O	H017 Handtuchtrockner Bad chrom	10	□	□	□	□	□	□	□	□	920,17	1.095,00
O	H011 Badheizung mit Raumthermostat, Einzelraumregelung	15			□	□	□	□	■		2.725,21	3.243,00
O	H005 Fußbodenheizung im Wohnraum mit thermostatischer Regelung, unter Bartisch und im Fußraum von Fahrer- / Beifahrersitz	25	□	□	□	□	□	□	□	■	2.620,17	3.118,00
O	H004 Fußbodenheizung im Badbereich	6	□	□	□	□	□	□	□	■	1.628,57	1.938,00
O	H006 Schlafrumheizung mit separatem Raumthermostat, abregelbar	6	□	□	□	□	□	□	□	■	947,90	1.128,00
O	H012 Schlafrumheizung mit Raumthermostat, Einzelraumregelung	15			□	□	□	□	■		2.725,21	3.243,00
O	H008 Warmwasser-Diesel-Heizung WEBASTO Thermo Top im ALDE Heizungs-Kreislauf zusätzlich, Heizleistung 5.000 W, thermostatische Steuerung (für Winterbetrieb)	10	□	□	□	□					5.839,50	6.949,00
O	H009 Warmwasser-Diesel-Heizung WEBASTO Thermo Pro 90 im Warmwasser-Heizungs-Kreislauf integriert, Heizleistung 9.000 W / 7.200 W, modulierender Brenner, thermostatische Steuerung (für Winterbetrieb)	15					□	□	□		6.670,59	7.938,00
AUSSENDESIGN / LACKIERUNG / AUSSENWÄNDE												
S	Hochwertige Lackierung des gesamten Fahrzeuges, 2-Komponenten-Autolack uni weiß, Dach Gelcoat-Oberfläche weiß		■	■	■	■	■	■	■	■		
S	Elegantes Farbstreifen - Design		■	■	■	■	■	■	■	■		
O	L014 Exterieur „BlackLINE“, schwarze Felgen (6)	0	□	□	□	□	□	□			4.500,00	5.355,00
O	L015 Exterieur „BlackLINE“, schwarze Felgen (8)	0								□	4.900,00	5.831,00
O	L016 Exterieur „BlackLINE“, schwarz lackierte Auspuffblenden, Kennzeichenblende und Leuchteneinfassungen	0	□	□	□	□	□	□	□		600,00	714,00
O	L104 Lackierung metallic, Zweischicht-Lackierung mit Klarlack VARIO Alkoven wie Original Fahrerhaus	40	□	□	□						11.347,06	13.503,00
O	L105 Lackierung metallic, Zweischicht-Lackierung mit Klarlack VARIO Alkoven wie Original Fahrerhaus	50			□	□	□	□	□		14.148,74	16.837,00

Code	Bezeichnung	kg	800	850	900	950	1000	1050	1100	1200	Preise / EURO netto	Preise / EURO inkl. 19 % MwSt.
SONSTIGES												
S	Individuelle Zusammenstellung / Bemusterung des Interieurs und der farblichen Außengestaltung		■	■	■	■	■	■	■	■		
S	100 % individuelle Bauweise, jedes VARIOmobil ist eine exquisite Einzelanfertigung.		■	■	■	■	■	■	■	■		
O	Y000 Ablastung auf Gewichtsvariante 7.490 kg in Verbindung mit Frischwassertank-Ventil „Fahrstellung“, 100 l Frischwassertank (Gewicht Frischwassertankfüllung > 100 l in Abzug bringen)	-100 bis -250	☑	☑							805,04	958,00
O	Y001 TÜV-Abnahme, EG-Gutachtenerstellung		☑	☑	☑	☑	☑	☑	☑	☑	945,38	1.125,00
O	Z001 Ultraschallalarmanlage mit Tür- / Staufachkontakten, Wohnraum-Innenüberwachung deaktivierbar, Fernbedienung	4	☑	☑	☑	☑	☑	☑	☑	☑	2.255,46	2.684,00
O	Z002 Code-Schloss für Eingangstür / Alarmanlage	1	☑	☑	☑	☑	☑	☑	☑	☑	947,90	1.128,00
O	Z003 Service-Paket, 2 x 20 m GARDENA Faltschlauch, Euro-Gastankadapter, Euro-Gasflaschenadapter	6	☑	☑	☑	☑	☑	☑	☑	☑	503,36	599,00
O	Z004 „k.o.“ - Gas-Warner im Schlafraum	1	☑	☑	☑	☑	☑	☑	☑	☑	431,09	513,00
O	Z014 Feuerlöscher 2 kg	3	☑	☑	☑	☑	☑	☑	☑	☑	232,77	277,00





Универсал в классе | Mercedes-Benz | www.mercedes-benz.ru



VARIO

SIGNATURE

SO EINZIGARTIG
WIE EINE HANDSCHRIFT

Teilintegrierter Integrierter

Der **VARIO SIGNATURE** ist ein charakterstarkes Exklusivmobil, 10,5 und 12 m lang. Er basiert immer auf den innovativen Fahrgestellten Mercedes-Benz Actros von 18 bis 26 t und ist 2,55 m breit.

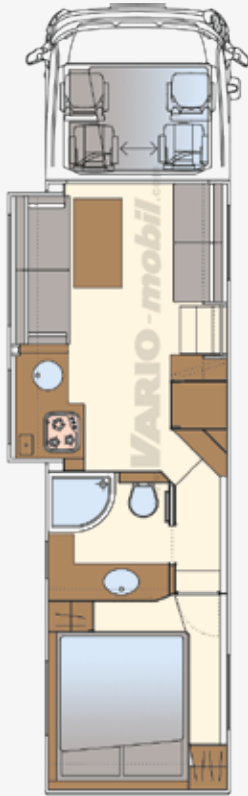
Hightech wird hier komfortabel verpackt in exquisiter PLATINUM Handwerkskunst.

Der VARIO Exklusiv-Aufbau und die charakterstarke Front / Kabine des XXL Fahrerhauses mit quer verschiebbarer zweiter Sitzreihe für vierfaches Piloten- und Co-Pilotenfeeling, verschmelzen zu optischer Einheit.

On top: der pneumatisch dichtende Wohnraumkerker, ein soft schwebendes Pull-Down-Bett über dem Fahrerhaus bei voller Stehhöhe sowie ein intelligentes 360° Rundumsicht-System.

Ebenso selbstverständlich an Bord: der aerodynamische Dachspoiler, sportliche Edelstahl-Endrohre, umfangreiche Fahrer-Assistenzsysteme (Spurhalteassistent, Assistenzsysteme (Spurhalteassistent, Assistenzsysteme (Spurhalteassistent, Assistenzsysteme (Spurhalteassistent, Assistenzsysteme (Spurhalteassistent, Abstands-Regeltempomat u.v.m.) sowie die große PKW-Garage für ein Cabriolet und E-Bikes.

Dieser individuell veredelte VARIO Signatur 1200 überzeugt mit vielen weiteren technischen Highlights: 25 m LED Außenbeleuchtung rundum, imposante Echtglas-Fenster - Designelemente, TV-Lift, einer extragroßen Schrankanlage im luxuriösen Schlafzimmer, mit Leder bezogene Türelemente usw...

Fahrgestell	Mercedes-Benz Actros 1843 LL	Grundriss VARIO Signature 1050 Slide Out	Technische Daten	Mercedes-Benz Actros 1843 LL (2-Achs-Fahrgestell)
(2-Achs Fahrgestell)				
Radstand	5.500 mm	<p>4 x Fahrerhaussitze sind optional verfügbar. Die hinteren Piloten-Sitze können zur Mitte hin verschoben werden.</p> 	Masse in fahrbereitem Zustand*	12.710 kg
zul. Gesamtgewicht	18.000 kg		Zuladung** ca. (kg)	5.290 kg
zul. Vorderachslast	8.000 kg		Sitzplätze mit Gurt ***	4 (5 / 6) Plätze
zul. Hinterachslast	11.500 kg		Länge	10.500 mm
Motor	6-Zylinder Diesel-Motor mit Turboaufladung, Ladeluftkühlung und Abgasrückführung. Partikelfilter mit SCR-Kat		Breite ⁽¹⁾	2.550 mm
Hubraum	10.700 ccm		Höhe ⁽²⁾	3.900 mm
Leistung	315 kW / 428 PS bei 1.800 U/min EURO VI - E		Frischwassertank	450 Liter
Drehmoment	2.100 Nm bei 1.100 U/min		Abwassertank	350 Liter
Bremsanlage	Elektropneumatisches Bremssystem (EPB) mit ABS, ASR und ESP, Drucklufttrockner beheizt, High Performance Engine Brake, Notbremsassistent		Toilettentank	250 Liter
Lenkung	Servo, Lenkradverstellung		Fahrzeuggrundpreis (netto)	714.831,93 EURO
Federung	Luftfederung an VA + HA	Fahrzeugpreis inkl. 19 % MWSt.	850.650,00 EURO	
Bereifung	355 / 50 R 22,5 / 315 / 60 R 22,5	<p>Alle Fahrzeugpreise gelten ab Werk Bohmte im Rahmen der exklusiven Fahrzeugneufertigung.</p> <p>Die Zulademöglichkeit reduziert sich durch Einbau von Sonderausstattung (= Sonderausrüstung / Zusatzausrüstung) und Zubehör. Außerdem ist die Zulademöglichkeit nicht nur abhängig von der Masse im fahrbereiten Zustand, der tatsächlichen Fahrzeugmasse, dem Gewicht des Zubehörs und der technisch zulässigen Gesamtmasse, sondern auch von den jeweiligen Achslasten. Voraussetzung für die Ausschöpfung der fahrzeugtechnisch möglichen Zuladung ist eine entsprechende, achslastabhängige Lastverteilung. Gewichtangaben sind Circa-Angaben. Abweichungen +/- 5 % im Rahmen der Werkstoleranzen sind möglich und zulässig.</p>		
Getriebe	Automatisiertes 12-Gang-Getriebe, Mercedes-Benz PowerShift 3	<p>* Masse im fahrbereiten Zustand gemäß Verordnung (EU) Nr. 1230/2012: Leergewicht inkl. Fahrer (75 kg), 90 % Kraftstoff, 100 % Frischwasser, 2 x 11 kg Aluminium-Gasflaschen, Bordwerkzeug.</p> <p>** Die Zuladung gemäß Verordnung (EU) Nr. 1230/2012 ergibt sich aus der Differenz der technisch zulässigen Gesamtmasse und der Masse im fahrbereiten Zustand bei Serienausstattung.</p> <p>*** Gurtsitzplätze sind grundrissabhängig. Angaben in Klammern = Sonderausstattung</p>		
Kraftstoffbehälter	390 l Diesel / 60 l AdBlue	<p>Sonderausstattung (Zusatzausrüstung) erhöht die Masse im fahrbereiten Zustand und verringert die Zuladung. Das Gewicht der Zusatzausrüstung ergibt sich aus unseren Prospektangaben.</p>		
Elektrische Anlage	24 V, 170 Ah Batterien	<p>⁽¹⁾ Gesamtbreite 2.550 mm = Aufbaubreite 2.500 mm.</p> <p>⁽²⁾ Die Gesamthöhe kann sich ändern - je nach Größe / Höhe der Heckgarage / PKW-Garage.</p>		
Lichtmaschine	28 V / 100 A	<p>PKW-Garage z.B. für Smart for two, Toyota Aygo, Mini Cooper, Fiat 500 / Abarth 595, Fiat Panda 4x4, VW up</p>		
Diebstahlsicherung	Lenkradschloss mit Wegfahrsperr			
Sonstiges	Außentemperaturanzeige, Tempomat, Multifunktionslenkrad, Klimaautomatik, Tagfahrlicht, Differentialsperre HA, Spurhalteassistent, M+S-Bereifung			

Fahrgestell	Mercedes-Benz Actros 2543 LLL (6x2)	Grundriss VARIO Signature 1200 Slide Out	Technische Daten	Mercedes-Benz Actros 2543 LLL (3-Achs-Fahrgestell)
-------------	-------------------------------------	--	------------------	--

(3-Achs Fahrgestell)

Radstand	5.500 + 1.350 mm
zul. Gesamtgewicht	26.000 kg
zul. Vorderachslast	8.000 kg
zul. Hinterachslast	11.500 + 7.500 kg
Motor	6-Zylinder Diesel-Motor mit Turboaufladung, Ladeluftkühlung und Abgasrückführung. Partikelfilter mit SCR-Kat
Hubraum	10.700 ccm
Leistung	315 kW / 428 PS bei 1.800 U/min, EURO VI - E
Drehmoment	2.100 Nm bei 1.100 U/min
Bremsanlage	Elektropneumatisches Bremssystem (EPB) mit ABS, ASR und ESP, Drucklufttrockner beheizt, High Performance Engine Brake, Notbremsassistent
Lenkung	Servo, Lenkradverstellung
Federung	Luftfederung an VA / HA / NLA
Bereifung	355 / 50 R 22,5 315 / 60 R 22,5 / 355 / 50 R 22,5
Getriebe	Automatisiertes 12-Gang-Getriebe, Mercedes-Benz PowerShift 3
Kraftstoffbehälter	390 l Diesel / 60 l AdBlue
Elektrische Anlage	24 V, 2 x 170 = 340 Ah Batterien
Lichtmaschine	28 V / 100 A
Diebstahlsicherung	Lenkradschloss mit Wegfahrsperr
Sonstiges	Außentemperaturanzeige, Tempomat, Multifunktionslenkrad, Klimaautomatik, Tagfahrlicht, Differentialsperre HA, Spurhalteassistent M+S-Bereifung



PKW Garage
z.B. für Mini-Cooper, Porsche 911, Boxster, BMW Z 4, Mercedes-Benz A-Klasse, SL

Masse in fahrbereitem Zustand*	16.230 kg
Zuladung** ca. (kg)	9.770 kg
Sitzplätze mit Gurt ***	4 (5 / 6 / 7 / 8) Plätze
Länge	12.000 mm
Breite ⁽¹⁾	2.550 mm
Höhe ⁽²⁾	3.990 mm
Frischwassertank	500 Liter
Abwassertank	400 Liter
Toilettentank	350 Liter
Fahrzeuggrundpreis (netto)	959.109,24 EURO
Fahrzeugpreis inkl. 19 % MWSt.	1.141.340,00 EURO



Code	Bezeichnung / Sonderausstattung	kg	1050	1200	Preise / EURO netto	Preise / EURO inkl. 19 % MwSt.
Fahrgestell Mercedes-Benz Actros 1843 LL / 2543 LLL						
S	MB Actros 1843 LL, Zwei-Achs-Fahrgestell 6-Zylinder Diesel-Motor mit Turboaufladung, Ladeluftkühlung und Abgasrückführung, Partikelfilter mit SCR-Kat, 10.700 ccm, 315 kW / 428 PS bei 1.800 U/min EURO VI - E, 2.100 Nm bei 1.100 U/min, elektropneumatisches Bremssystem (EPB) mit ABS, ASR und ESP, Drucklufttrockner beheizt, High Performance Engine Brake, Notbremsassistent, Spurhalteassistent, Luftfederung an VA + HA, automatisiertes 12-Gang-Getriebe Mercedes-Benz PowerShift 3, Lenkradschloss mit Wegfahrsperr		■			
S	MB Actros 2543 LLL, Drei-Achs-Fahrgestell mit gelenkter Nachlaufachse (NLA) 6-Zylinder Diesel-Motor mit Turboaufladung, Ladeluftkühlung und Abgasrückführung, Partikelfilter mit SCR-Kat, 10.700 ccm, 315 kW / 428 PS bei 1.800 U/min EURO VI - E, 2.100 Nm bei 1.100 U/min, elektropneumatisches Bremssystem (EPB) mit ABS, ASR und ESP, Drucklufttrockner beheizt, High Performance Engine Brake, Notbremsassistent, Spurhalteassistent, Luftfederung an VA / HA / NLA, automatisiertes 12-Gang-Getriebe Mercedes-Benz PowerShift 3, Lenkradschloss mit Wegfahrsperr			■		
O	C210 Motorvariante MB Actros 1846 / 2546 – 335 kW (455 PS), 10,7 l Motor, 2.200 Nm		<input type="checkbox"/>	<input type="checkbox"/>	3.535,29	4.207,00
O	C211 Motorvariante MB Actros 1853 / 2553 – 390 kW (530 PS), 12,8 l Motor, 2.500 Nm	285	<input type="checkbox"/>	<input type="checkbox"/>	15.536,13	18.488,00
S	Differentialsperre HA		■	■		
S	Dieseltank 390 l / 60 l AdBlue		■	■		
S	CD6G Klimaautomatik im Fahrerhaus		■	■		
S	CCS1H Spurhalteassistent + Active Brake Assist (Notbremsassistent)		■	■		
S	Tempomat		■	■		
S	Außentemperaturanzeige		■	■		
S	Diebstahlsicherung / Wegfahrsperr elektronisch		■	■		
S	CD0A Leder-Multifunktionslenkrad, Servolenkung, Lenksäule verstellbar		■	■		
S	CCL1N LED Tagfahrlicht / Abbiegelicht		■	■		
S	CJ6C Multimedia Cockpit, interactive mit 12,3" Touchscreen, inkl. (CJ2E) FM-Tuner mit RDS-EON, MW, LW, KW, AUX-Anschluss vorne, Bluetooth-Freisprecheinrichtung, 4 x Lautsprecher, Dachantenne, Bedienung über Lenkrad und am Gerät (CJ2U) Truck Navigation mit dynamischer Routenführung unter Berücksichtigung Länge / Breite / Höhe / Gewicht. Life Traffic Funktion für 27 Länder (max. 3 Jahre kostenlos), Bluetooth Freisprecherfunktion, (CS10) Verkehrszeichen Assistent, (CJ2G) Digitales Radio - DAB+			■	■	
S	CGOT MB-Predictive Powertrain Control, unterstützt Abstandsregeltempomat mit GPS Daten des Navigationssystems unter Berücksichtigung der Topografie		■	■		
S	C852 Elektrische Fensterheber Fahrer- / Beifahrer- Tür (FE5)		■	■		
S	Windschutzscheibe Verbundglas getönt		■	■		
S	CDIC Fahrer- / Beifahrerschwingsitz Komfort		■	■		
S	CCS1L Abstandshalteassistent mit Stop-and-Go Funktion in Kombination mit Active Brake Assist 5 - Fußgängererkennung		■	■		
O	CB3H Sekundär-Wasser-Retarder	72	<input type="checkbox"/>	<input type="checkbox"/>	5.697,49	6.780,00
O	CD5E 6 x Alu-Räder ALCOA Dura Bright 11,75 x 22,5" VA / 9" x 22,5" HA	-105	<input type="checkbox"/>		5.006,72	5.958,00
O	CD6E 8 x Alu-Räder ALCOA Dura Bright 11,75 x 22,5" VA / 9" x 22,5" HA / 11,75 x 22,5" für NLA	-140		<input type="checkbox"/>	6.792,44	8.083,00
O	CS1Y Reifendruckkontrolle Actros 1843	3	<input type="checkbox"/>		1.668,91	1.986,00
O	CS1Z Reifendruckkontrolle Actros 2543	3		<input type="checkbox"/>	2.319,33	2.760,00
O	C442 RUDMATIK Schleuderkette für Antriebsachse	40	<input type="checkbox"/>	<input type="checkbox"/>	7.180,67	8.545,00
O	CCL1H Bi-XENON Scheinwerfer	8	<input type="checkbox"/>	<input type="checkbox"/>	2.256,30	2.685,00
O	CD1D Schwingsitz mit Klimafunktion	8	<input type="checkbox"/>	<input type="checkbox"/>	2.006,72	2.388,00
O	CD2K Massagefunktion Fahrersitz / Beifahrersitz		<input type="checkbox"/>	<input type="checkbox"/>	1.941,18	2.310,00

Code	Bezeichnung / Sonderausstattung	kg	1050	1200	Preise / EURO netto	Preise / EURO inkl. 19 % MwSt.
<input type="checkbox"/>	CF6T MirrorCam – Kamerabasiertes Spiegelsystem		<input type="checkbox"/>	<input type="checkbox"/>	2.514,29	2.992,00
<input type="checkbox"/>	CS1J Active Drive Assist – teilautomatisches Fahren in allen Geschwindigkeitsbereichen mit Quer- und Längsgriff. Fahrzeug lenkt selbständig in der Spur inkl. elektrohydraulischer Lenkung.	10	<input type="checkbox"/>		5.962,18	7.095,00
<input type="checkbox"/>	CD7V Klapp Tisch Armaturenbrett Beifahrerseite	2	<input type="checkbox"/>	<input type="checkbox"/>	581,51	692,00
<input type="checkbox"/>	CD4Z Sonnenrollo, seitlich, Fahrer- und Beifahrerseite	3	<input type="checkbox"/>	<input type="checkbox"/>	372,27	443,00
<input type="checkbox"/>	CD6N Actros-Warmwasserzusatzheizung für Fahrerhaus und Motor, 24 V, 9 kW (nur i.V.m. E241)	0	<input type="checkbox"/>	<input type="checkbox"/>	5.636,97	6.708,00
<input type="checkbox"/>	CS1X Active Sideguard Assist, aktiver Abbiegeassistent in kritischen Rechtsabbiegesituationen mit Bremseingriff	3	<input type="checkbox"/>	<input type="checkbox"/>	5.180,67	6.165,00
<input type="checkbox"/>	CD50 „StyleLine“ Designvariante Actros Armaturenbrett		<input type="checkbox"/>	<input type="checkbox"/>	1.167,23	1.389,00
<input type="checkbox"/>	CD60 „TrendLine“ Designvariante Actros Armaturenbrett		<input type="checkbox"/>	<input type="checkbox"/>	1.167,23	1.389,00
CHASSIS (siehe auch detaillierte Fahrgestellausstattungen)						
S	Motorraum mit zusätzlicher Schalldämmung		<input checked="" type="checkbox"/>	<input checked="" type="checkbox"/>		
S	Elektronische Bremsanlagen, Stabilisatoren, Vorder- und Hinterachse verstärkt		<input checked="" type="checkbox"/>	<input checked="" type="checkbox"/>		
S	Antiblockiersystem (ABS), ASR, ESP		<input checked="" type="checkbox"/>	<input checked="" type="checkbox"/>		
S	Edelstahl Radzierblenden rundum		<input checked="" type="checkbox"/>	<input checked="" type="checkbox"/>		
S	Winterbereifung an allen Achsen		<input checked="" type="checkbox"/>	<input checked="" type="checkbox"/>		
S	Fahrerhaus klimatisiert, Außentemperaturanzeige		<input checked="" type="checkbox"/>	<input checked="" type="checkbox"/>		
S	Original-Rahmenabsenkung / -verlängerung für hohe Anhängelasten		<input checked="" type="checkbox"/>	<input checked="" type="checkbox"/>		
S	Unterboden-Wachsbehandlung der Rahmenteile		<input checked="" type="checkbox"/>	<input checked="" type="checkbox"/>		
S	Fahrerhaus festgelegt, herausnehmbarer Motordeckel, ebenes Bodenniveau mit Aufbau		<input checked="" type="checkbox"/>	<input checked="" type="checkbox"/>		
S	Außenspiegel beheizt		<input checked="" type="checkbox"/>	<input checked="" type="checkbox"/>		
S	2 x Nebelschlussleuchte, 2 x Rückfahrcheinwerfer, LED-LINE Rückleuchten		<input checked="" type="checkbox"/>	<input checked="" type="checkbox"/>		
<input type="checkbox"/>	D014 Schmutzfänger vorne / hinten	8	<input type="checkbox"/>	<input type="checkbox"/>	1.021,01	1.215,00
<input type="checkbox"/>	C296 Armaturenbrett teilweise lackiert, analog Lederfarbe Sitze		<input type="checkbox"/>	<input type="checkbox"/>	521,01	620,00
<input type="checkbox"/>	C299 Armaturenbrett und Mittelkonsole mit Leder im Bi-Color Design bezogen	15	<input type="checkbox"/>	<input type="checkbox"/>	9.963,02	11.865,00
<input type="checkbox"/>	E501 Twin Video-Rückfahr-Farbkamera mit motorischer Staubklappe, 7" LCD Farbmonitor, IR-LEDs für Nahbereichskamera	7	<input type="checkbox"/>	<input type="checkbox"/>	2.757,98	3.282,00
<input type="checkbox"/>	E504 Rückfahrwarner akustisch		<input type="checkbox"/>	<input type="checkbox"/>	200,00	238,00
<input type="checkbox"/>	E506 360° Rundumsicht-Kamera-System mit 7" Monitor, 4 x HD-Kameras mit Blickwinkel 180° (horizontal), Einzelbilder aufrufbar	6	<input type="checkbox"/>	<input type="checkbox"/>	6.569,75	7.818,00
<input type="checkbox"/>	C311 Doppeldrucklufthorn	4	<input type="checkbox"/>	<input type="checkbox"/>	705,88	840,00
<input type="checkbox"/>	C996 Druckluftanschluss in Staufach	2	<input type="checkbox"/>	<input type="checkbox"/>	633,61	754,00
<input type="checkbox"/>	R003 Anhängervorrichtung 3.500 kg bei ZGG < 26.000 kg, Steckdose 12 V	30	<input type="checkbox"/>	<input type="checkbox"/>	3.736,97	4.447,00
<input type="checkbox"/>	R005 Bolzen-Anhängekupplung mit durchgehender Druckluftbremse, Anhänger-Steuergerät, ABS / 24 V Steckdosen, Druckluftanschlüsse, Anhängelast bis 13.000 kg (modellabhängig)	180	<input type="checkbox"/>	<input type="checkbox"/>	11.504,20	13.690,00
<input type="checkbox"/>	R104 4 x Hydraulik-Stützen für ZGG 12.000 - 26.000 kg, doppelt wirkende Zylinder, vollautomatische Ausrichtung mit manueller Not-Handbetätigung	220	<input type="checkbox"/>	<input checked="" type="checkbox"/>	19.644,54	23.377,00
<input type="checkbox"/>	R105 Lastverteilungsplatten (4 Stück) mit Schlaufen 400 x 400 mm für Hydraulikstützen, lose	24	<input type="checkbox"/>	<input type="checkbox"/>	310,08	369,00
<input type="checkbox"/>	R107 Edelstahlhalterung Stützenplatten unter Heckstaufach / Seitenklappe	7	<input type="checkbox"/>	<input type="checkbox"/>	615,13	732,00

Code	Bezeichnung / Sonderausstattung	kg	1050	1200	Preise / EURO netto	Preise / EURO inkl. 19 % MwSt.
AUFBAU						
S	Vollisolierte selbsttragende Karosserie mit kältebrückenfreien Eckverbindungsprofilen		<input checked="" type="checkbox"/>	<input checked="" type="checkbox"/>		
S	Seitenwände GfK mit 40 mm PU-Isolierung		<input checked="" type="checkbox"/>	<input checked="" type="checkbox"/>		
S	Formschöne, aerodynamische GfK-Formteile als Übergang vom Fahrerhaus zum Aufbau und zur Seitenwand		<input checked="" type="checkbox"/>	<input checked="" type="checkbox"/>		
S	GfK-Sandwich-Dach mit 40 mm Isolierung, voll begehbar. Dachaußenfläche GfK mit Gewebe-Verstärkung und Gelcoat-Oberfläche, weiß, weitestgehend Hagel-unempfindlich		<input checked="" type="checkbox"/>	<input checked="" type="checkbox"/>		
S	Seiten-Dachkantenspoiler auf Fahrerseite und Beifahrerseite mit integrierter Markise Thule 9200 6,00 m x 3,00 m, elektrisch betätigt 230 V, auf Beifahrerseite		<input checked="" type="checkbox"/>	<input checked="" type="checkbox"/>		
S	Heck-Dachkantenspoiler SIGNATURE, integrierte Rückfahrkamera (Option), LED-LINE Brems-, Schluss- und Blink- Leuchten rechts / links		<input checked="" type="checkbox"/>	<input checked="" type="checkbox"/>		
S	Heckstoßstange SIGNATURE, LED-LINE-Rückleuchten, Designblenden rechts / links im mattschwarzen Heckdiffusor		<input checked="" type="checkbox"/>	<input checked="" type="checkbox"/>		
S	Echtglas Fensterband an Seitenwänden und Rückwand, schwarz mit flächenbündig eingelassenen Ausstellfenstern, Ausstellfenster vor Eingangstür		<input checked="" type="checkbox"/>	<input checked="" type="checkbox"/>		
S	Unterrahmen aus verzinkten lackierten Stahlprofilen		<input checked="" type="checkbox"/>	<input checked="" type="checkbox"/>		
S	Unterboden-Wachsbehandlung der Rahmenteile		<input checked="" type="checkbox"/>	<input checked="" type="checkbox"/>		
S	Optisch durchlaufendes Fensterband, Ausstellfenster, aufgesetzte Glaselemente zwischen den Fenstern und an Fahrzeugrückwand		<input checked="" type="checkbox"/>	<input checked="" type="checkbox"/>		
S	Sichtflächen Veloursbespannung / Microfaserbespannung		<input checked="" type="checkbox"/>	<input checked="" type="checkbox"/>		
S	Sicherheitsgurte Wohnraum gemäß Grundriss		<input checked="" type="checkbox"/>	<input checked="" type="checkbox"/>		
S	Außenstaukästen voll isoliert, mit Nadelfilz ausgekleidet, beheizt, beleuchtet		<input checked="" type="checkbox"/>	<input checked="" type="checkbox"/>		
S	Isolierter Doppelboden in Verbindung mit zusätzlichem Außenstaufach		<input checked="" type="checkbox"/>	<input checked="" type="checkbox"/>		
S	Außen-Klappenanlage in Perfect-Bauweise mit eingeklebten und lackierten Rahmen, Gummischarnierleiste, Schlösser: 2-Punkt-Drehriegelverschluss		<input checked="" type="checkbox"/>	<input checked="" type="checkbox"/>		
S	Elektrische Doppelstufe „Double Slide Step“ außen, über Taster gesteuert, Einstiegsstufen innen		<input checked="" type="checkbox"/>	<input checked="" type="checkbox"/>		
S	Ein-Schlüssel-Schließsystem für Staufachklappen und Einfüllstutzen		<input checked="" type="checkbox"/>	<input checked="" type="checkbox"/>		
O	F000 Elektrisch betätigtes Pull-Down Bett mit Kaltschaummatratze 1.500 mm x 2.000 mm, FROLI Schlafbettsystem, im Fahrerhaus, Blende mit MB Schalter anstelle der Stauschränke (Montagemöglichkeit für Monitore) Velourswandbespannung, Mikrofaserdeckenbespannung, isolierte Wände von B-Säule bis zum Aufbau	125	<input type="checkbox"/>	<input type="checkbox"/>	32.697,48	38.910,00
S	2 x Dachhauben mit Zwangsentlüftung, Verdunkelungs- / Moskitorollo		<input checked="" type="checkbox"/>	<input checked="" type="checkbox"/>		
O	S302 Dachhaube mit 12 V Ventilator, Zwangsentlüftung, Verdunkelungsrollo	7	<input type="checkbox"/>	<input type="checkbox"/>	847,06	1.008,00
S	S600 Eingangstür in Verbundbauweise mit 2-Punkt-Verriegelung, 2.200 x 650 mm, elektrische Verriegelung bei Motorstart. Pflegeleichte Softtouch Innenverkleidung in bi-color, Moskito-Falлтür		<input checked="" type="checkbox"/>	<input checked="" type="checkbox"/>		
O	S603 Elektrische Zuziehhilfe Eingangstür	1	<input type="checkbox"/>	<input type="checkbox"/>	737,81	878,00
O	S607 Türinnenverkleidung in Leder, Farbe: wie Polsterung	4	<input type="checkbox"/>	<input type="checkbox"/>	678,99	808,00
O	S608 Zusatzsicherheitsschloss mechanisch Eingangstür	1	<input type="checkbox"/>	<input type="checkbox"/>	768,07	914,00
O	E408 LED-Außenleuchte lackiert, mit integriertem Bewegungsmelder, Dauerlichtschaltung und Abschaltung während der Fahrt	1	<input type="checkbox"/>	<input type="checkbox"/>	599,16	713,00
O	E400 LED-Rückfahrleuchten 4 x in Seitenwand eingelassen, über Rückwärtsgang geschaltet	10	<input type="checkbox"/>	<input type="checkbox"/>	3.874,79	4.611,00
O	S500 Zusätzliche Außenklappe für Heckstaufach mit Gasdruckaufsteller (bis Unterkante Scharnierleiste)	30	<input type="checkbox"/>	<input type="checkbox"/>	4.585,71	5.457,00
O	S700 Zentralverriegelung Außenstauräume	15	<input type="checkbox"/>	<input type="checkbox"/>	3.162,18	3.763,00

	Code	Bezeichnung / Sonderausstattung	kg	1050	1200	Preise / EURO netto	Preise / EURO inkl. 19 % MwSt.
AUFBAU							
○ S	S800	Slide Out - Hydraulisch ausfahrbarer Wohnraum - Erker / Fahrerseite (Unterbodenstauräume bleiben voll erhalten) mit pneumatischem Dichtungssystem, Oberflächenheizung 12 V in Dach und Stirnseiten zum Abtauen von Schnee und Eis, verstärkte Gitterrohr-Rahmenkonstruktion des Fahrgestells	400	☐	■	48.260,50	57.430,00
○	S802	Slide Out - Hydraulisch ausfahrbarer Erker im Schlafraum mit Sitzcouch / Schrank, mit pneumatischem Dichtungssystem, Oberflächenheizung 12 V in Dach und Stirnseiten zum Abtauen von Schnee und Eis, verstärkte Gitterrohr-Rahmenkonstruktion des Fahrgestells	400		☐	48.260,50	57.430,00
○	S803	Bed Slide Out - Hydraulisch ausfahrbarer Erker im Schlafraum (Unterbodenstauräume bleiben voll erhalten) mit pneumatischem Dichtungssystem, Oberflächenheizung 12 V in Dach und Stirnseiten zum Abtauen von Schnee und Eis	300		☐	39.235,29	46.690,00
INTERIEUR							
S	F130	Inneneinrichtung in Edelholzfurnier Eiche - natur		■	■		
S	F131	Inneneinrichtung in Edelholzfurnier Buche - gedämpft		■	■		
○	F132	Inneneinrichtung in Edelholzfurnier „Asteiche“ - natur		☐	☐	4.507,56	5.364,00
○	F133	Inneneinrichtung in Edelholzfurnier „Asteiche“ - silver, gebürstet		☐	☐	9.214,28	10.965,00
○	F134	Inneneinrichtung in Edelholzfurnier kanadischer Ahorn - hell	15	☐	☐	4.892,44	5.822,00
○	F135	Inneneinrichtung in Edelholzfurnier kanadischer Ahorn - honig	15	☐	☐	4.892,44	5.822,00
○	F136	Inneneinrichtung in Edelholzfurnier amerikanischer Kirschbaum		☐	☐	9.214,28	10.965,00
○	F137	Inneneinrichtung in Edelholzfurnier amerikanischer Nussbaum - hell		☐	☐	17.398,32	20.704,00
○	F138	Inneneinrichtung in Edelholzfurnier amerikanischer Nussbaum - natur		☐	☐	12.899,16	15.350,00
○	F139	Inneneinrichtung in Edelholzfurnier amerikanischer Nussbaum - dunkel		☐	☐	12.899,16	15.350,00
○	F163	Türen / Klappen in Schleiflack weiß	50	☐	☐	4.424,37	5.265,00
S	F170	Möbeldesign „bentART“, gewölbte Klappen in Edelholzfurnier, kubische 30 mm Wangen		■	■		
S		Hängeschränke / Wohnraum rundum und Schlafraum mit Klappen und Push-Lock-Verriegelung		■	■		
S		Kleiderschrank mit Kleiderstange, Türen mit 3-Punkt-Stangenschloss		■	■		
S		Heckbett individuell		■	■		
S		Teppichboden im Wohnraum lose verlegt, herausnehmbar		■	■		
S		Energiesparende LED Spots in Decke / Hängeschränke eingelassen		■	■		
S		Microfaserpolsterung (verschiedene Farben)		■	■		
S		Wohnraum Sitzcouch / Dinette mit Unterpolsterung, hochwertiger Polyesterstoff		■	■		
○	F008	Möbeltresor mit elektronischem Zahlenschloss	8	☐	☐	434,45	517,00
○	F016	Apothekerschrank 2-teilig mit 6 x Einhängkörben	20	☐	☐	2.352,94	2.800,00
○	F050	Glasvitrine mit Beleuchtung, Rückwand verspiegelt, Plexiglashalter für Gläser als Aufsatzschrank auf vorhandenem Schrank	13	☐	☐	2.672,27	3.180,00
○	F052	Gläsersatz VARIO für Vitrine	1	☐	☐	243,70	290,00
○	F040	Auszug in Sitzbank	8	☐	☐	449,58	535,00
○	F204	Wohnraum-Couch ausziehbar anstelle Winkel-Couch, Liegefläche 1.950 x 1.400 mm, Federholzrahmen	15	☐	☐	2.605,04	3.100,00
○	F210	E-glide Schiebetürenanlage für Kleiderschrank, zwei großflächige Spiegelschiebetüren mit automatischer Verriegelung, Betätigung über Taster, Schlafraum (mechanische Notentriegelung)	20	☐	☐	5.142,86	6.120,00
○	F018	Deckenbeleuchtung über dem Tisch, 6 x LED Spots in Decke eingelassen, Dimmer	2	☐	☐	1.821,00	2.167,00
○	N006	Lederausstattung Wohnraum	20	☐	☐	5.584,03	6.645,00
○	N012	ALCANTARA®-Polsterung Wohnraum	10	☐	☐	4.726,89	5.625,00
○	F400	Interieur „BlackLINE“ (Beschläge, Griffe, Armaturen schwarz)		☐	☐	3.670,59	4.368,00

Code	Bezeichnung / Sonderausstattung	kg	1050	1200	Preise / EURO netto	Preise / EURO inkl. 19 % MwSt.
KÜCHE						
S F004	Küchenarbeitsplatte CORIAN® / STARON®		<input checked="" type="checkbox"/>	<input checked="" type="checkbox"/>		
O F024	Küchenrückwand CORIAN® / STARON®	10	<input type="checkbox"/>	<input type="checkbox"/>	980,67	1.167,00
S	3-Flammen Edelstahl-Gaskocher mit integrierter Glasabdeckung, Zündautomatik, flächenbündig in Arbeitsplatte eingelassen		<input checked="" type="checkbox"/>			
O P001	Induktions-Kochfeld, 2 x Kochstellen, 230 V, Anschlusswert 2.300 W, Touch-Screen-Bedienung	10	<input type="checkbox"/>	<input checked="" type="checkbox"/>	1.018,49	1.212,00
S	Edelstahl-Spüle flächenbündig in Arbeitsplatte eingelassen, mit Abdeckung		<input checked="" type="checkbox"/>	<input checked="" type="checkbox"/>		
O P016	STARON Spülbecken eckig in Küche	5	<input type="checkbox"/>	<input type="checkbox"/>	529,41	630,00
O P013	FRANKE Spüle mit Abtropfbecken mit CORIAN® / STARON® - Abdeckungen, Exzenterverschluss	6	<input type="checkbox"/>	<input type="checkbox"/>	703,36	837,00
S	Einhebel-Haushaltsmischbatterie, chrom		<input checked="" type="checkbox"/>	<input checked="" type="checkbox"/>		
S	Abfalleimer mit Abdeckung flächenbündig in Arbeitsplatte integriert		<input checked="" type="checkbox"/>	<input checked="" type="checkbox"/>		
S	Thekenablage aus Holz als Spritzschutz zur Couch		<input checked="" type="checkbox"/>	<input checked="" type="checkbox"/>		
S	Hängeschränke mit Klappen, Einlegeböden und Push-Lock-Verriegelung		<input checked="" type="checkbox"/>	<input checked="" type="checkbox"/>		
S	Schubkästen und Auszüge in Rollen gelagert		<input checked="" type="checkbox"/>	<input checked="" type="checkbox"/>		
S	Steckdosen 2 x 230 V		<input checked="" type="checkbox"/>	<input checked="" type="checkbox"/>		
S K009	177 l Kühlschrank mit AES, davon 35 l Gefrierfach, hinter Schlepptür montiert		<input checked="" type="checkbox"/>			
O K008	195 l Kompressor-Kühlschrank Kissmann KT210, 151 l Kühlteil, 44 l Tiefkühlung, 12 V mit eingebauter 230 V Vorrangschaltung. Optional - statt 177 l Kühlschrank		<input type="checkbox"/>	<input checked="" type="checkbox"/>	0,00	0,00
O P007	Geschirrspülmaschine EXQUISIT, vollintegriert	30	<input type="checkbox"/>	<input type="checkbox"/>	1.896,64	2.257,00
O P014	Geschirrspülmaschine Fisher / Paykel, Toploader, vollintegriert	38	<input type="checkbox"/>	<input type="checkbox"/>	2.847,90	3.389,00
O P998	MIELE Mikrowelle / Heißluftbackofen (Anschlusswert 2.200 W)	30	<input type="checkbox"/>	<input type="checkbox"/>	3.690,76	4.392,00
O P010	Vorrichtung für Espressoautomat in Möbelnische mit Auszug, Drehteller, 230 V Steckdose	5	<input type="checkbox"/>	<input type="checkbox"/>	956,30	1.138,00
O P011	Espressoautomat JURA 230 V	9	<input type="checkbox"/>	<input type="checkbox"/>	1.478,15	1.759,00
O P006	Vollwaschtrockner, Waschen 8 kg, Trocknen 4 kg, 230 V / 10 A im Außenstaufach	88	<input type="checkbox"/>	<input type="checkbox"/>	4.200,84	4.999,00
S	Designboden Küche, hochstrapazierfähiger Objektfloor		<input checked="" type="checkbox"/>	<input checked="" type="checkbox"/>		
O F042	Bodenbelag Küche Granit / Keramik / Feinsteinzeug	100	<input type="checkbox"/>	<input type="checkbox"/>	5.026,05	5.981,00

Code	Bezeichnung / Sonderausstattung	kg	1050	1200	Preise / EURO netto	Preise / EURO inkl. 19 % MwSt.
BAD						
S	Innenflächen Bad, Dusche, Waschtisch spritzwasserabweisend, abwaschbar verkleidet		■	■		
S	Haushalts-Einhebelmischbatterie, chrom		■	■		
S	Waschtisch-Unterschrank mit Türen		■	■		
S	Spiegelschrank, 3-teiliger Spiegel, Einlegeböden		■	■		
S	Bodenbelag im Bad: Designboden / hochstrapazierfähiger Objektfloor		■	■		
S	Umfangreiche Badaccessoires (Seifenspender, Zahnputzbecher, Toilettenpapierhalter, Handtuchhaken), Steckdose 230 V		■	■		
S	Feste Keramik-Wasserspültoilette SEALAND		■	■		
S	Echtglas-Viertelkreisduche mit Haushalts-Einhebel-Duscharmatur und wassersparendem Brausekopf, chrom			■		
S	Waschtischplatte Mineralwerkstoff STARON® pure white mit Acrylwaschbecken, flächenbündig eingelassen		■	■		
S	Ablage CORIAN® / STARON® mit Chromreling in Dusche		■	■		
O	J002 CORIAN® / STARON® Rückwandverkleidung Waschtisch / Toilette	10	<input type="checkbox"/>	<input type="checkbox"/>	1.809,24	2.153,00
O	J006 CORIAN® / STARON® Waschbecken Sonderfarbe / Sonderform	5	<input type="checkbox"/>	<input type="checkbox"/>	516,81	615,00
O	J004 CORIAN® / STARON® Viertelkreisduchttasse	10	<input type="checkbox"/>	<input type="checkbox"/>	2.462,18	2.930,00
O	J008 CORIAN® / STARON® Fünfeckduche flächenbündig in Boden eingelassen, verdeckter Ablauf, Echtglas-Duschtür	30	<input type="checkbox"/>	<input type="checkbox"/>	7.754,62	9.228,00
O	J003 CORIAN® / STARON® Wandverkleidung in Dusche, Konsole für Mischbatterie aus CORIAN® / STARON®	20	<input type="checkbox"/>	<input type="checkbox"/>	3.245,38	3.862,00
O	J032 Thermostatmischbatterie Dusche, chrom	1	<input type="checkbox"/>	<input type="checkbox"/>	295,80	352,00
O	J021 Granit / Keramik / Feinsteinzeug Bodenbelag im Bad	100	<input type="checkbox"/>	<input type="checkbox"/>	4.977,31	5.923,00
O	J060 Bad Wände in Beton Optik	30	<input type="checkbox"/>	<input type="checkbox"/>	4.125,21	4.909,00
MULTIMEDIA / INTERNET						
O	E012 LED-Flachbildfernseher 40", 12 V, Fernbedienung. Mit externem Steuerungsmodul (Soundsystem erforderlich).	15	<input type="checkbox"/>	<input type="checkbox"/>	4.197,48	4.995,00
O	E099 Elektrischer Lift für TV 32" / 40"	15	<input type="checkbox"/>	<input type="checkbox"/>	1.044,54	1.243,00
O	E001 QLED-Flachbildfernseher 32", 230 V, Fernbedienung	30	<input type="checkbox"/>	<input type="checkbox"/>	3.725,21	4.433,00
O	E003 LED-Flachbildfernseher 24", 12 V, Fernbedienung	15	<input type="checkbox"/>	<input type="checkbox"/>	2.322,69	2.764,00
O	E004 Satellitenempfangsanlage CRYSTOP Autosat 2 Control, 85 cm Parabolspiegel, vollautomatische Ausrichtung, Controlpanel	30	<input type="checkbox"/>	<input type="checkbox"/>	4.671,43	5.559,00
O	E007 BlueRay-Player	3	<input type="checkbox"/>	<input type="checkbox"/>	659,66	785,00
O	E055 PIONEER Radioanlage DAB+ mit CD, UKW, MW, 4 x 50 W, 4 Lautsprecher, Dachantenne, Bluetooth-Freisprecheinrichtung, iPod- / iPhone-Schnittstelle	4	<input type="checkbox"/>	<input type="checkbox"/>	1.788,23	2.128,00
O	E104 Audioanbindung Radioanlage mit LED-Flachbildschirm	1	<input type="checkbox"/>	<input type="checkbox"/>	410,08	488,00
O	E917 Soundsystem mit aktivem Subwoofer (4 x Lautsprecher + Subwoofer)	10	<input type="checkbox"/>	<input type="checkbox"/>	1.863,87	2.218,00
O	E118 JEHNERT Soundsystem mit Zusatzverstärker, 4 x 2-Wege-Lautsprechersystem flächenbündig in Möbelbau eingelassen, Bassreflex Subwoofer, zusätzliche Bluetooth Schnittstelle für Musikstreaming über Smartphone	5	<input type="checkbox"/>	<input type="checkbox"/>	4.092,44	4.870,00
O	E853 5G Router, 12 V, DUAL SIM-Slot, (5G / LTE / 3G), WIFI / GPS Dachantenne	2	<input type="checkbox"/>	<input type="checkbox"/>	1.907,56	2.270,00

Code	Bezeichnung / Sonderausstattung	kg	1050	1200	Preise / EURO netto	Preise / EURO inkl. 19 % MwSt.
ELEKTRIK						
S	230 V Außenanschluss mit Einspeisungskabel, FI-Personenschutz-Automat		■	■		
S	Elektrische Leitungen servicefreundlich in Kabelkanälen verlegt, Elektro-Zentrale mit Schaltschrank-Technikklemmen		■	■		
S	Batterieüberwachungsgerät / Amperestundenzähler für Wohnraumbatterien		■	■		
S	Wartungsfreie Wohnraum-Gel-Batterie EXIDE Solar 1 x 12 V / 170 Ah, Batterieladeautomat 12 V / 35 A, microprozessorgesteuert mit Softstart und Batterie-Temperatursensor		■			
S	Automatische Ladung der Wohnraumbatterien während der Fahrt, automatische Abschaltung des Bordnetzes bei Batterie-Unterspannung		■	■		
S	LCD VARIO-Control-Panel, Überwachung Frischwasser-, Abwasser-, Toilettentank, Batteriespannung Fahrzeug- und Wohnraumbatterie		■	■		
S	Relaisverteiler mit 230 V und 12 V Absicherung, Gas- / Generatortankanzeige, automatische Umschaltung Außen- / Generatorstrom		■	■		
S	Zentraler Batterie Hauptschalter im Panel für alle Verbraucher		■	■		
S	Batterie Hauptschalter mechanisch für Starterbatterien		■	■		
S	E605 Batterie Hauptschalter mechanisch für Wohnraumbatterien		■	■		
O	E241 CTEK Ladeautomat 24 V / 14 A für Starterbatterien	4	<input type="checkbox"/>	<input type="checkbox"/>	814,28	969,00
O	E100 VARIO-CANBUS Steuerung mit 7" Touch Monitor inkl. Smartphonesteuerung über WLAN im Fahrzeug, Heizungssteuerung, Anzeige Füllstände Tanks, Überwachung Batteriekapazität, Invertersteuerung, Solarstromanzeige (nur i.V.m. LTE/WLAN Router, Code E853)	5	<input type="checkbox"/>	<input type="checkbox"/>	4.749,58	5.652,00
S	Beleuchtung mit energiesparenden LED Spots, separate Schaltung		■	■		
O	E403 Fußbodenbeleuchtung 4 x im Gangbereich, Wechselschalter	2	<input type="checkbox"/>	<input type="checkbox"/>	738,65	879,00
O	E651 ETA-Beleuchtungs-Bussteuerung, Lichtsteuermodule, Lichtkreise dimmbar, programmierbar	6	<input type="checkbox"/>	<input type="checkbox"/>	5.410,08	6.438,00
O	E701 Indirekte LED-Beleuchtung Küchenarbeitsplatte	1	<input type="checkbox"/>	<input type="checkbox"/>	384,03	457,00
O	E702 Indirekte LED-Beleuchtung Waschtischplatte und Spiegelschrank	1	<input type="checkbox"/>	<input type="checkbox"/>	494,96	589,00
O	E703 Indirekte LED-Beleuchtung Kopfende Heckbett i.V.m. Holzblende, Einfassung Heckbett, einzeln schaltbar	4	<input type="checkbox"/>	<input type="checkbox"/>	757,98	902,00
O	E705 Indirekte LED Beleuchtung Wohnraum Hängeschränke	20	<input type="checkbox"/>	<input type="checkbox"/>	3.432,77	4.085,00
S	Diverse Steckdosen, 12 / 230 V		■	■		
O	E600 Steckdose 230 V zusätzlich	1	<input type="checkbox"/>	<input type="checkbox"/>	173,11	206,00
O	E601 Steckdose 12 V zusätzlich	1	<input type="checkbox"/>	<input type="checkbox"/>	173,11	206,00
O	E602 Doppelsteckdose 230 V in Heckgarage für E-Bikes	1	<input type="checkbox"/>	<input type="checkbox"/>	173,11	206,00
O	E603 24 V Steckdose geschaltet über Zündung, Windschutzscheibe Mautgerät	1	<input type="checkbox"/>	<input type="checkbox"/>	196,64	234,00
O	E606 USB-C/A Power-Doppelsteckdose 5 V / 3,6 A	1	<input type="checkbox"/>	<input type="checkbox"/>	226,89	270,00
O	E609 Wireless Smartphone Charger, induktives Laden eins Smartphones, nicht sichtbar im Möbel integriert	1	<input type="checkbox"/>	<input type="checkbox"/>	365,55	435,00
O	E275 VICTRON Quattro 5000 Ladegerät / Sinus-Wechselrichter- Kombination, Ladeleistung 12 V / 220 A, Außenstromanschluss einstellbar von 4 - 16 A, Sinus-Wechselrichter mit 12 – 230 V / 5000 VA, Touch GX 50 Panel, inklusive 3 x Lithium-Batterien LiPo 12,8 V / 300 Ah, temperiert (Gesamtkapazität 900 Ah)	150	<input type="checkbox"/>		20.970,59	24.955,00
O	E277 VICTRON Quattro 5000 Ladegerät / Sinus- Wechselrichter- Kombination, Ladeleistung 12 V / max. 220 A, Außenstromanschluss einstellbar von 4 - 16 A, Sinus-Wechselrichter mit 12 – 230 V / 5000 VA, Touch GX 50 Panel, inklusive 4 x Lithium-Batterien LiPo 12,8 V / 300 Ah, temperiert (Gesamtkapazität 1200 Ah)	180	<input type="checkbox"/>	<input type="checkbox"/>	24.463,87	29.112,00
O	E278 VICTRON Quattro 5000 Ladegerät / Sinus- Wechselrichter- Kombination, Ladeleistung 12 V / max. 220 A, Außenstromanschluss einstellbar von 4 - 16 A, Sinus-Wechselrichter mit 12 – 230 V / 5000 VA, Touch GX 50 Panel, inklusive 8 x Lithium-Batterien LiPo 12,8 V / 300 Ah, temperiert (Gesamtkapazität 1800 Ah)	260	<input type="checkbox"/>	<input type="checkbox"/>	31.428,57	37.400,00
O	E311 Ladestromerhöhung während der Fahrt auf bis zu 24 -> 14 V / 70 A, bei 24 V Chassis	2	<input type="checkbox"/>	<input type="checkbox"/>	768,91	915,00
O	E312 Ladestromerhöhung während der Fahrt auf bis zu 24 -> 14 V / 140 A, bei 24 V Chassis	3	<input type="checkbox"/>	<input type="checkbox"/>	1.793,28	2.134,00
O	E313 Zweite Stromeinspeisung mit FI-Schutzschalter 230 V / 16 A mit Umschalter Kreis 1-2, CEE Anschlusskabel	5	<input type="checkbox"/>	<input type="checkbox"/>	2.781,51	3.310,00

	Code	Bezeichnung / Sonderausstattung	kg	1050	1200	Preise / EURO netto	Preise / EURO inkl. 19 % MwSt.
SOLAR							
<input type="radio"/>	E235	Solarmodule 760 W (Gesamtkapazität), MPPT-Laderegler, Aufbaumodul, nicht begehbar	75	<input type="checkbox"/>	<input type="checkbox"/>	7.535,29	8.967,00
<input type="radio"/>	E237	Solarmodule 1.140 W (Gesamtkapazität), MPPT-Laderegler, Aufbaumodul, nicht begehbar	110	<input type="checkbox"/>	<input type="checkbox"/>	11.792,44	14.033,00
<input type="radio"/>	E239	Solarmodule 1.520 W (Gesamtkapazität), MPPT-Laderegler, Aufbaumodul, nicht begehbar	140	<input type="checkbox"/>	<input type="checkbox"/>	14.130,25	16.815,00
<input type="radio"/>	E240	Solarmodule 1.710 W (Gesamtkapazität), MPPT-Laderegler, Aufbaumodul, nicht begehbar	155	<input type="checkbox"/>	<input type="checkbox"/>	15.300,00	18.207,00
GENERATOR							
<input type="radio"/>	G009	Dieselmotor ONAN, 4,8 kW (29°C), STAGE V, 230 V, 2.880 U / min, 2 Zylinder- KUBOTA Dieselmotor, wassergekühlt, in Schalldämmbox mit integrierter Kühler- / Lüftereinheit und Abgasanlage, Bedienpanel, Generator in isoliertem Außenstauraum montiert	220	<input type="checkbox"/>	<input type="checkbox"/>	19.207,56	22.857,00
<input type="radio"/>	G020	Brennstoffzelle EFOY pro 2800, 12 V / 125 W inkl. 10 l Methanol Tankpatrone	22	<input type="checkbox"/>	<input type="checkbox"/>	auf Anfrage	
KLIMA							
<input type="radio"/>	E902	Dachklimaanlage DOMETIC FreshJet 3500, 230 V, Kühlleistung 3.500 W, Fernbedienung	40	<input type="checkbox"/>	<input type="checkbox"/>	4.324,37	5.146,00
<input type="radio"/>	E906	SPLIT Klimaanlage VARIO Cool , 230 V, Kühlleistung ca. 1.900 W, Verdampfer in Möbelbau integriert, Kompressor- / Kondensatoreinheit unterflur in Edelstahlgehäuse, Fernbedienung	75	<input type="checkbox"/>	<input type="checkbox"/>	11.772,27	14.009,00
<input type="radio"/>	E907	SPLIT Klimaanlage VARIO Cool Twin, 230 V, Kühlleistung ca. 3.600 W, Verdampfer im Möbelbau integriert, Twin-Kompressor- / Kondensatoreinheit unterflur in Edelstahlgehäuse, Fernbedienung	100	<input type="checkbox"/>	<input type="checkbox"/>	20.541,18	24.444,00
MOTORROLLER- / PKW-GARAGE							
<input type="radio"/>	R201	THULE Veloslide: E-Bike Fahrradträger für 2 x Fahrräder, ausziehbar	23	<input type="checkbox"/>	<input type="checkbox"/>	1.202,52	1.431,00
<input type="radio"/>	R204	Montage Motorroller inkl. Halterungen und Auffahrrampe	20	<input type="checkbox"/>	<input type="checkbox"/>	1.889,92	2.249,00
<input type="radio"/>	X101	Heckklappe für Heckgarage mit teilweise klappbarer Rückwand und Heckstoßstange	150	<input type="checkbox"/>	<input checked="" type="checkbox"/>	15.610,92	18.577,00
<input type="radio"/>	X102	Elektrisch betätigte Schiebepattform für Klein-PKW mit automatischer Zentrierung des PKW auf der Plattform Tragfähigkeit bis 1.000 kg (SMART)	250	<input type="checkbox"/>	<input type="checkbox"/>	22.978,99	27.345,00
<input type="radio"/>	X103	Elektrische Schiebepattform für automatischen PKW-Einzug, Tragfähigkeit ca. 1.300 kg (Mini, Fiat 500, Fiat Arbarth 595, Toyota Aygo, VW Up)	400	<input type="checkbox"/>	<input type="checkbox"/>	29.820,17	35.486,00
<input type="radio"/>	X104	Hydraulische Schiebepattform für automatischen PKW-Einzug, Tragfähigkeit ca. 1.700 kg (Porsche / Mercedes-Benz)	580	<input type="checkbox"/>	<input type="checkbox"/>	45.673,95	54.352,00
<input type="radio"/>	X105	Heckklappe bei PKW-Garage mit hydraulischer Betätigung / Funkfernbedienung, verdeckte innenliegende Scharniere	70	<input type="checkbox"/>	<input type="checkbox"/>	14.144,54	16.832,00
<input type="radio"/>	X110	Mobile Ladestation für E-Auto in Pkw-Garage, Typ 2-Anschluss, 1,4 – 22 kW einstellbar, 230 V Steckdose (diverse Anschlußstecker)	5	<input type="checkbox"/>	<input type="checkbox"/>	1.773,11	2.110,00
GAS							
<input type="checkbox"/>	S	Gasflaschenkasten für 2 x 11 kg Flaschen, TRUMA DuoControl Sicherheitsregler mit Fernanzeige Duo C und Eis-Ex		<input checked="" type="checkbox"/>	<input type="checkbox"/>		
<input type="checkbox"/>	B011	Ohne Gasanlage (Wegfall 110 l Gastank / Gasflaschenkasten), dafür 160 l Dieseltank im beheizten Unterbodenstauraum, Notumschaltung auf Fahrzeug-Dieseltank mit 3-Wege-Ventil		<input type="checkbox"/>	<input checked="" type="checkbox"/>		
<input type="checkbox"/>	S	Gasflaschenauszug für 2 x 11 kg Gasflaschen		<input checked="" type="checkbox"/>	<input type="checkbox"/>		
<input type="radio"/>	B003	Gastank 110 l Eis-Ex, (80 % befüllbar), Sicherheitsregler, Fernanzeige, Fernbefüllung	100	<input type="checkbox"/>	<input type="checkbox"/>	4.928,57	5.865,00
<input type="radio"/>	B005	Gasentnahmentventil unter Außenstauflach (30 mbar)	2	<input type="checkbox"/>	<input type="checkbox"/>	364,71	434,00
<input type="radio"/>	B006	Gasfernschalter für Gasflaschenanlage	1	<input type="checkbox"/>	<input type="checkbox"/>	315,13	375,00
<input type="radio"/>	Z007	2 x Gasflaschen grau à 11 kg, gefüllt	48	<input type="checkbox"/>	<input type="checkbox"/>	268,91	320,00

Code	Bezeichnung / Sonderausstattung	kg	1050	1200	Preise / EURO netto	Preise / EURO inkl. 19 % MwSt.
HEIZUNG						
S	Motorwärmetauscher zur Beheizung des Wohnraums durch Motorabwärme		<input checked="" type="checkbox"/>	<input checked="" type="checkbox"/>		
S	„ALDE Compact 3030“ Warmwasser-Gas-Zentralheizung mit Wandkonvektoren, zusätzlicher Windschutzscheibenbeheizung und Außenstauraumbeheizung sowie integriertem Warmwasserboiler 10 l, Heizleistung Propan 5.500 W / Butan 6.400 W, elektrische Heizpatrone 230 V – 1.050 / 2.100 W, thermostatische Steuerung. Nachtabsenkung zeitlich begrenzt einstellbar		<input checked="" type="checkbox"/>			
O	H205 Warmwasser-Dieselheizung SCHEER MH 10/17 blue efficiency zweistufig, Heizleistung 10.000 / 17.000 W, Niedertemperatur-Dieselheizung mit Blaubrennertechnologie und automatischer Höhenkorrekturanpassung bis 3.000 m Höhe, Verbrennung bei ca 1.450° C für maximale Reduzierung der Abgase, 100 % rußfrei, Wirkungsgrad ca. 93 %, Platten-Wärmetauscher für Warmwasseraufbereitung (Brenner 2. Stufe), 3-Raum-Regelung mit separaten Raumthermostaten, Wandkonvektoren in allen Räumen, Fußbodenheizung geregelt im Wohnraum / Küche und Bad, Beheizung der isolierten Unterbodenstauräume (außer PKW-Garage), elektrische Heizpatrone 230 V / 1.000 - 2.000 W, Motorwärmetauscher zur Beheizung während der Fahrt, Separater 160 l Dieseltank im beheizten Unterbodenstaufach, Tankklappe, Notumschaltung auf Fahrzeugtank (2-Wege-Ventil) -keine Gasanlage	140	<input type="checkbox"/>	<input checked="" type="checkbox"/>	30.257,98	36.007,00
O	H016 Handtuchtrockner Bad weiß, Temperaturregler	10	<input type="checkbox"/>	<input type="checkbox"/>	668,07	795,00
O	H005 Fußbodenheizung Wohnraum im Laufbereich und unter dem Bartisch, thermostatische Regelung	25	<input type="checkbox"/>	<input checked="" type="checkbox"/>	2.620,17	3.118,00
O	H004 Fußbodenheizung im Badbereich	6	<input type="checkbox"/>	<input checked="" type="checkbox"/>	1.628,57	1.938,00
O	H006 Schlafraumheizung mit separatem Raumthermostat, regelbar	6	<input type="checkbox"/>		947,90	1.128,00
O	H009 WEBASTO Thermo Pro 90 im WW-Heizungs-Kreislauf integriert, 9.000 W / 7.200 W, modulierender Brenner (für Winterbetrieb)	15	<input type="checkbox"/>	<input type="checkbox"/>	6.670,59	7.938,00
O	H011 Badheizung mit Raumthermostat, Einzelraumregelung	15	<input type="checkbox"/>	<input checked="" type="checkbox"/>	2.725,21	3.243,00
O	H012 Schlafraum mit Raumthermostat, Einzelraumregelung	15	<input type="checkbox"/>	<input checked="" type="checkbox"/>	2.725,21	3.243,00
WASSERVERSORGUNG						
S	Frischwassertank im isolierten und beheizten Doppelboden, Schnellentleerungsventil		<input checked="" type="checkbox"/>	<input checked="" type="checkbox"/>		
S	Frischwassertank, Inhalt 450 l		<input checked="" type="checkbox"/>			
S	Frischwassertank, Inhalt 500 l			<input checked="" type="checkbox"/>		
S	Abwassertank im isolierten und beheizten Doppelboden, Entleerungsschieber im beheizten Innenraum		<input checked="" type="checkbox"/>	<input checked="" type="checkbox"/>		
S	Abwassertank, Inhalt 350 l		<input checked="" type="checkbox"/>			
S	Abwassertank, Inhalt 400 l			<input checked="" type="checkbox"/>		
S	Toilettentank im isolierten und beheizten Doppelboden, Entleerungsschieber im beheizten Innenraum		<input checked="" type="checkbox"/>	<input checked="" type="checkbox"/>		
S	Toilettentank, Inhalt 250 l		<input checked="" type="checkbox"/>			
S	Toilettentank, Inhalt 350 l			<input checked="" type="checkbox"/>		
S	Wasseranlage mit leistungsstarker Druckwasserpumpe 11 l / min und Ausdehnungsgefäß		<input checked="" type="checkbox"/>	<input checked="" type="checkbox"/>		
S	Schnellentleerungsventile / gesamte Wasseranlage (Winterentleerung)		<input checked="" type="checkbox"/>	<input checked="" type="checkbox"/>		
S	Entsorgungsablauf Bajonettanschluss 3" für Abwasser- / Toilettentank		<input checked="" type="checkbox"/>	<input checked="" type="checkbox"/>		
S	Entsorgungsschlauch, ausziehbar, in separatem Behälter		<input checked="" type="checkbox"/>	<input checked="" type="checkbox"/>		
S	Frischwassertankbefüllung mit GARDENA® - Anschluss im Staufach		<input checked="" type="checkbox"/>	<input checked="" type="checkbox"/>		
O	W104 City-Wasseranschluss mit Druckminderer	2	<input type="checkbox"/>	<input type="checkbox"/>	854,62	1.017,00
O	W201 Trinkwasseraufbereitungsanlage	4	<input type="checkbox"/>	<input type="checkbox"/>	511,76	609,00
O	W202 SEAGULL Trinkwasseraufbereitungsanlage	6	<input type="checkbox"/>	<input type="checkbox"/>	1.675,63	1.994,00
O	W400 Toilettentankspülung (Verbindung zwischen Abwasser- / Toilettentank mit Schieber)	3	<input type="checkbox"/>	<input type="checkbox"/>	696,64	829,00
O	W401 Zusätzlicher Abwasserschlauch 3" / 3 m mit Bajonettanschluss, Behälter	6	<input type="checkbox"/>	<input type="checkbox"/>	256,30	305,00
O	W402 Zerhackerpumpe 12 V mit Bajonettanschluss, 12 V Steckdose	10	<input type="checkbox"/>	<input type="checkbox"/>	2.449,58	2.915,00
O	W403 Faltschlauch-Set mit Bajonettanschluss 20 + 20 + 10 m, weiß in Transportbox für Zerhackerpumpe	10	<input type="checkbox"/>	<input type="checkbox"/>	517,65	616,00

Code	Bezeichnung / Sonderausstattung	kg	1050	1200	Preise / EURO netto	Preise / EURO inkl. 19 % MwSt.
AUSSENDESIGN / LACKIERUNG / AUSSENWÄNDE						
S	Hochwertige Lackierung des gesamten Fahrzeuges, 2-Komponenten-Autolack uni weiß, Dach Gelcoat-Oberfläche weiß		■	■		
S	Elegantes Farbstreifen - Design		■	■		
○ L014	Exterieur „BlackLINE“, schwarze Felgen (6)	0	□		4.500,00	5.355,00
○ L015	Exterieur „BlackLINE“, schwarze Felgen (8)	0		□	4.900,00	5.831,00
○ L016	Exterieur „BlackLINE“, schwarz lackierte Auspuffblenden, Kennzeichenblende und Leuchteinfassungen	0	□	□	600,00	714,00
○ L105	Lackierung metallic, Zweischicht-Lackierung mit Klarlack	50	□	□	14.148,74	16.837,00
SONSTIGES						
	Individuelle Zusammenstellung / Bemusterung des Interieurs und der farblichen Außengestaltung		■	■		
S	100 % individuelle Bauweise. Jedes VARIOmobil ist eine exquisite Einzelanfertigung.		■	■		
○ Y001	TÜV-Abnahme, EG-Gutachtenerstellung		□	□	945,38	1.125,00
○ Z001	Ultraschallalarmanlage mit Tür- / Staufachkontakten, Wohnraum-Innenüberwachung deaktivierbar, Fernbedienung	4	□	□	2.255,46	2.684,00
○ Z002	Code-Schloss für Eingangstür / Alarmanlage	1	□	□	947,90	1.128,00
○ Z003	Service-Paket, 2 x 20 m GARDENA Faltschlauch, Euro-Gastankadapter, Euro-Gasflaschenadapter	6	□	□	503,36	599,00
○ Z004	„k.o.“ - Gas-Warner im Schlafraum	1	□	□	431,09	513,00
○ Z014	Feuerlöscher 2 kg	3	□	□	232,77	277,00

HIGH END REISEMOBILE. INDIVIDUELLE BUSINESS-FAHRZEUGE. CUSTOM MADE IN GERMANY. WELTWEIT MOBIL.



An Teckners Tannen 1
49163 BOHMTE / GERMANY

Telefon ++49 (0) 5471- 95 11- 0
Service ++49 (0) 5471- 95 11- 40
Fax ++49 (0) 5471- 95 11- 59
M@il info@vario-mobil.com
Willkommen! www.vario-mobil.com



Folgen Sie uns auf Facebook, YouTube und Instagram.

Preisliste Modelljahr 2024. Bruttopreise inklusive der zur Drucklegung gültigen Mehrwertsteuer von 19 %.

Die hier abgebildeten Fahrzeuge sind teilweise mit Sonderausstattungen gegen Mehrpreis ausgerüstet.

Fahrzeug- und Fahrgestell-Angaben entsprechen den zum Zeitpunkt der Drucklegung vorhandenen Kenntnissen. Stand 8|2023. Änderungen und Irrtümer möglich.

Adobe Stock 140871260